





GEMEENTE ZANDHOVEN

**JAARREKENING
2018**

 **Zandhoven.**
met de glimlach

Kengetallen 2018

		2018
	Kastoestand per 31/12/2018	4.784.277
	Openstaande vorderingen op KT	528.242
	Openstaande schulden op KT	3.250.120
	Exploitatieuitgaven in het boekjaar	13.522.402
	Exploitatieontvangsten in het boekjaar	15.518.062
	Budgettair resultaat van het boekjaar	-2.039.409
	Gecumuleerd budgettair resultaat	3.580.360
	Autofinancieringsmarge	990.411
	Investerings in het boekjaar	3.707.764
	Desinvesteringen in het boekjaar	610.003
	Toegestane investeringssubsidies in het boekjaar	275.136
	Ontvangen investeringssubsidies in het boekjaar	
	Nieuw aangegane leningen	
	Vervroegde terugbetaling van leningen	
	Openstaande schulden uit leningen per 31/12/2018	9.059.086
	Openstaande schuld per inwoner	697,87
	Periodieke aflossingen op leningen	1.130.159
	Intresten op leningen	147.022
	Aflossingen te betalen in het volgend boekjaar	1.113.144

[Faint, illegible text, likely bleed-through from the reverse side of the page]

<i>[Faint text in left column]</i>	<i>[Faint text in right column]</i>
<i>[Faint text in left column]</i>	<i>[Faint text in right column]</i>
<i>[Faint text in left column]</i>	<i>[Faint text in right column]</i>
<i>[Faint text in left column]</i>	<i>[Faint text in right column]</i>
<i>[Faint text in left column]</i>	<i>[Faint text in right column]</i>
<i>[Faint text in left column]</i>	<i>[Faint text in right column]</i>
<i>[Faint text in left column]</i>	<i>[Faint text in right column]</i>
<i>[Faint text in left column]</i>	<i>[Faint text in right column]</i>
<i>[Faint text in left column]</i>	<i>[Faint text in right column]</i>
<i>[Faint text in left column]</i>	<i>[Faint text in right column]</i>

Inhoud

K Kengetallen 2018

De beleidsnota

DR Doelstellingenrealisatie

J1 Doelstellingenrekening

FT Financiële toestand

De financiële nota

J2 De exploitatierekening (ER) over boekjaar 2018

J3 De investeringsrekening (IR) over boekjaar 2018

J4 Afgesloten investeringsenveloppes

J5 De liquiditeitenrekening (LR) over boekjaar 2018

De samenvatting van de algemene rekeningen

J6 De Balans per 31/12/2018

J7 De staat van opbrengsten en kosten per 31/12/2018

Toelichting bij de financiële nota

B-RE Verklaring materiële verschillen tussen budget en rekening (exploitatie)

TJ1 Exploitatierekening per BDOM

TJ2 Evolutie van de exploitatierekening

TJ3 Investeringsverrichtingen per BDOM

B-RI Verklaring materiële verschillen tussen budget en rekening (investerings)

TJ4 Evolutie van de investeringsverrichtingen

TJ5 Stand kredieten per investeringsenveloppe

TJ6 Evolutie van de liquiditeitenrekening

S Overzicht per beleidsveld van de toegestane werkings- en investeringssubsidies

Toelichting bij de samenvatting van de algemene rekeningen

TJ7 Toelichting bij de balans

PS De proef- en saldibalans per 31/12/2018

W Waarderingsregels

RP De niet in de balans opgenomen rechten en verplichtingen

D Overzicht van de deelnemingen

V-LT Overzicht van de vorderingen op lange termijn

S-LT Overzicht van de schulden op lange termijn

PAT Verantwoording meer/minderwaarden

1. Introduction	1
2. Literature Review	10
3. Methodology	20
4. Results and Discussion	30
5. Conclusion	40
6. References	50
7. Appendix	60
8. Glossary	70
9. Index	80
10. Bibliography	90
11. Acknowledgements	100
12. Author's Biography	110
13. Declaration of Interest	120
14. Contact Information	130
15. Disclaimer	140
16. Copyright Notice	150
17. Privacy Policy	160
18. Terms and Conditions	170
19. About Us	180
20. Press Release	190
21. Media Contact	200
22. Investor Relations	210
23. Sustainability Report	220
24. Annual Report	230
25. Quarterly Report	240
26. Earnings Call Transcript	250
27. Analyst Report	260
28. Market Outlook	270
29. Risk Factors	280
30. Financial Statements	290
31. Balance Sheet	300
32. Income Statement	310
33. Cash Flow Statement	320
34. Notes to Financial Statements	330
35. Management Discussion and Analysis	340
36. Forward-Looking Statements	350
37. Regulatory Filings	360
38. SEC Form 10-K	370
39. SEC Form 10-Q	380
40. SEC Form 8-K	390
41. SEC Form S-1	400
42. SEC Form S-3	410
43. SEC Form S-8	420
44. SEC Form S-11	430
45. SEC Form 144	440
46. SEC Form 147	450
47. SEC Form 150	460
48. SEC Form 151	470
49. SEC Form 152	480
50. SEC Form 153	490
51. SEC Form 154	500
52. SEC Form 155	510
53. SEC Form 156	520
54. SEC Form 157	530
55. SEC Form 158	540
56. SEC Form 159	550
57. SEC Form 160	560
58. SEC Form 161	570
59. SEC Form 162	580
60. SEC Form 163	590
61. SEC Form 164	600
62. SEC Form 165	610
63. SEC Form 166	620
64. SEC Form 167	630
65. SEC Form 168	640
66. SEC Form 169	650
67. SEC Form 170	660
68. SEC Form 171	670
69. SEC Form 172	680
70. SEC Form 173	690
71. SEC Form 174	700
72. SEC Form 175	710
73. SEC Form 176	720
74. SEC Form 177	730
75. SEC Form 178	740
76. SEC Form 179	750
77. SEC Form 180	760
78. SEC Form 181	770
79. SEC Form 182	780
80. SEC Form 183	790
81. SEC Form 184	800
82. SEC Form 185	810
83. SEC Form 186	820
84. SEC Form 187	830
85. SEC Form 188	840
86. SEC Form 189	850
87. SEC Form 190	860
88. SEC Form 191	870
89. SEC Form 192	880
90. SEC Form 193	890
91. SEC Form 194	900
92. SEC Form 195	910
93. SEC Form 196	920
94. SEC Form 197	930
95. SEC Form 198	940
96. SEC Form 199	950
97. SEC Form 200	960
98. SEC Form 201	970
99. SEC Form 202	980
100. SEC Form 203	990
101. SEC Form 204	1000

De beleidsnota

DR Doelstellingenrealisatie

J1 Doelstellingenrekening

FT Financiële toestand

THE UNIVERSITY OF CHICAGO

1977

10

4

Doelstellingenrealisatie met rekeningcijfers 2018

Periode: 2018



Gemeentebestuur Zandhoven (NIS 11054)

Liersebaan 12 - 2240 Zandhoven

Algemeen directeur: Annick Smeets

Financieel directeur: Erik Dierckx

Prioritair Beleid

Beleidsdoelstelling: BD-11: Aanzetten tot levenslange sportparticipatie door een anders georganiseerd laagdrempelig beweeg- en sportaanbod

Overzicht indicatoren

Indicator: (I-4) % inwoners dat deelneemt aan anders georganiseerd aanbod van de sportdienst

Numerieke standaardwaarde gewenst: 20

Grenstype: Ondergrens

Standaardeenheid: Procent inwoners

Indicatorstatus: Laatste meting op tijd

Meting periode: Jaarlijks

Metingdatum	Soort	Gewenst resultaat	Bereikt resultaat	Bereikt	Metingstatus (tov vorige)
31-12-2018	Numeriek	minimum 20 Procent inwoners	38.99 Procent inwoners	Ja	Eerste meting in boekjaar

Indicator: (I-5) Aantal 55-plussers dat deelneemt aan anders georganiseerd aanbod vd sportdienst

Numerieke standaardwaarde gewenst: 750

Grenstype: Ondergrens

Standaardeenheid: 55-plussers

Indicatorstatus: Laatste meting op tijd

Meting periode: Jaarlijks

Metingdatum	Soort	Gewenst resultaat	Bereikt resultaat	Bereikt	Metingstatus (tov vorige)
31-12-2018	Numeriek	minimum 750 55-plussers	3145 55-plussers	Ja	Eerste meting in boekjaar

Indicator: (I-6) Aantal -18-jarigen dat deelneemt aan anders georganiseerd aanbod vd sportdienst

Numerieke standaardwaarde gewenst: 300

Grenstype: Ondergrens

Standaardeenheid: Min 18 jarigen

Indicatorstatus: Laatste meting op tijd

Meting periode: Jaarlijks

Metingdatum	Soort	Gewenst resultaat	Bereikt resultaat	Bereikt	Metingstatus (tov vorige)
31-12-2018	Numeriek	minimum 300 Min 18 jarigen	1524 Min 18 jarigen	Ja	Eerste meting in boekjaar

Indicator: (I-7) Aantal activiteiten georganiseerd in het kader van levenslange sportparticipatie

Numerieke standaardwaarde gewenst: 5

Grenstype: Ondergrens

Standaardeenheid: activiteiten

Indicatorstatus: Laatste meting op tijd

Meting periode: Jaarlijks

Metingdatum	Soort	Gewenst resultaat	Bereikt resultaat	Bereikt	Metingstatus (tov vorige)
31-12-2018	Numeriek	minimum 5 activiteiten	16 activiteiten	Ja	Eerste meting in boekjaar

Actieplan: AP-203: Organisatie van een laagdrempelig gemeentelijk sportaanbod voor alle doelgroepen

Actie: ACT-38: Aankoop nieuwe kleine materialen voor de organisatie van nieuwe sportactiviteiten

In het kader van nieuwe sportactiviteiten (sportdagen, initiatielessen, ...) is de aankoop van kleine en specifieke sportmaterialen soms nodig.

Er werden een aantal nieuwe materialen aangekocht specifiek voor de schoolsportdagen en vakantieactiviteiten.

Actie: ACT-41: Seniorensportdag/sporteldag

Jaarlijkse organisatie van een sportdag voor 50-plussers.

122 personen namen deel aan de Seniorensportdag en 68 senioren waren aanwezig op 4 sportelnamiddagen.

Actie: ACT-42: Interscholencompetitie + schoolspordagen

De sportdienst organiseert een interscholencmpetitie voor de 6 lagere scholen van Zandhoven : meerkamp voor 4de leerjaar, netbaltornooi voor 5de leerjaar en korfbaltornooi voor 6de leerjaar. In sportcomplex "Het Veld" wordt een aanbod aan schoolspordagen voorzien zodat scholen niet meer buiten de gemeente moeten gaan voor hun sportdagen.

Meerkamp: 132 deelnemers | Netbal: 138 deelnemers | Korfbal: 110 deelnemers | Scholenveldloop: 481 inschrijvingen | Schoolspordagen: 1222 deelnemers | --> Totaal: 2083 deelnemers

Actie: ACT-43: Sportaanbod tijdens schoolvakanties

Tijdens vakantieperiodes worden (onder de noemer grabbelpas) ook sportieve activiteiten gepland voor kleuters, lagere schoolkinderen en 12-plussers.

Deze activiteiten worden georganiseerd door een samenwerking tussen de jeugd- en sportdienst. Het budget voorzien onder actie 43 is enkel bedoeld voor de sportactiviteiten in dit kader. De specifieke jeugdactiviteiten worden bekostigd met het budget bij jeugd (actie 73).

Krokusvakantie: 148 deelnemers | Paasvakantie: 383 deelnemers | Zomer- en herfstvakantie: 1659 deelnemers | --> Totaal: 2190 deelnemers

Actie: ACT-44: Sportinitiatielessen

Door de organisatie van initiatielessen alle bevolkingsgroepen van Zandhoven laten proeven van een bepaalde sport bv. zwemlessen vanaf 3 jaar, tennislessen voor kinderen vanaf 5 jaar en volwassenen, joggen voor +18-jarigen, ...

Tennislessen: 28 deelnemers gedurende 10 weken | 't Fit-uurtje: gemiddeld 50 deelnemers gedurende 40 weken | Stap-het-af-wandelingen: 267 wandelaars op 6 weken | 40 deelnemers aan start to padel--> wekelijks ± 160 deelnemers en jaarlijks 2587 deelnemers.

Actie: ACT-45: Naschoolse sport

Opzetten van een programma naschoolse sport waardoor kinderen (kleuters + lagere school) aansluitend aan de schooltijd kunnen kennismaken met verschillende sporten.

In 2018 werd het project "multimove" voor kinderen van 3 tot 8 jaar verder gezet. Er namen 66 kinderen deel in 2018. Daarnaast werd in 2016 gestart met het aanbieden van sportieve verjaardagsfeestjes en dit werd ook in 2018 verder gezet. In totaal werden 48 feestjes aangevraagd met in totaal 729 sportieve feestvierders.

Actie: ACT-46: Sport overdag

In sportcomplex Het Veld wordt tijdens de daguren een sportief aanbod voorzien : omnisport, badminton, curve bowl, ...

Gedurende 40 weken is er een vast weekprogramma:

- maandag: omnisport (gemiddeld 20 deelnemers)
- woensdag curve bowl (gemiddeld 10 deelnemers)
- woensdag: badminton (gemiddeld 20 deelnemers)
- vrijdag: padel (gemiddeld 8 deelnemers)
- vrijdag: fatburning (gemiddeld 12 deelnemers)

Op jaarbasis hebben we 2800 deelnemers.

Actie: ACT-47: Deelname aan regionale en provinciale sportactiviteiten

Inspelen op regionale & provinciale initiatieven door de organisatie van een inschrijfpunt, promotie te voeren, busvervoer te voorzien, ..

Op de regionale sportdag tijdens de paasvakantie leverde Zandhoven 22 deelnemers. De Zandhovense dienst Sport & Jeugd organiseerde i.s.m de sportregio ook de regionale mindervalidensportdag waaraan 265 mindervaliden deelnamen.

Actie: ACT-155: Het AGB organiseert acties in het kader van een eigen sportaanbod (LSBVP03)

Begindatum: 01-01-2014

AP-203: Organisatie van een laagdrempelig gemeentelijk sportaanbod voor alle doelgroepen

		Jaarrekening	Eindbudget	Initieel budget
Exploitatie	Uitgaven	96.504,47	104.897,00	107.933,00
	Ontvangsten	47.724,71	42.660,00	42.660,00
	Saldo	-48.779,76	-62.237,00	-65.273,00
Aankoop nieuwe kleine materialen voor de organisatie van nieuwe sportactiviteiten	Uitgaven	702,11	806,00	2.576,00
	Saldo	-702,11	-806,00	-2.576,00
Deelname aan regionale en provinciale sportactiviteiten	Uitgaven	0,00	927,00	927,00
	Saldo	0,00	-927,00	-927,00
Interscholencompetitie + schoolsportdagen	Uitgaven	6.357,01	7.780,00	5.530,00
	Ontvangsten	5.672,00	4.121,00	4.121,00
	Saldo	-685,01	-3.659,00	-1.409,00
Naschoolse sport	Uitgaven	10.139,36	11.380,00	13.530,00
	Ontvangsten	22.209,00	11.000,00	11.000,00
	Saldo	12.069,64	-380,00	-2.530,00
Seniorenspordag/sporteldag	Uitgaven	1.431,48	2.090,00	4.590,00
	Ontvangsten	704,02	671,00	671,00
	Saldo	-727,46	-1.419,00	-3.919,00
Sport overdag	Uitgaven	29.629,71	30.474,00	25.143,00
	Ontvangsten	2.653,69	1.110,00	1.110,00
	Saldo	-26.976,02	-29.364,00	-24.033,00
Sportaanbod tijdens schoolvakanties	Uitgaven	43.433,30	43.772,00	44.819,00
	Ontvangsten	13.126,00	15.455,00	15.455,00
	Saldo	-30.307,30	-28.317,00	-29.364,00
Sportinitiatielessen	Uitgaven	4.811,50	7.668,00	10.818,00
	Ontvangsten	3.360,00	10.303,00	10.303,00
	Saldo	-1.451,50	2.635,00	-515,00

Beleidsdoelstelling: BD-20: Verder digitaliseren van informatie en optimaliseren van dataverkeer ten dienste van de inwoner en de gemeentelijke diensten

Overzicht indicatoren

Indicator: (I-39) Aantal hotspots voorzien O

Numerieke standaardwaarde gewenst: 2

Grenstype: Ondergrens

Standaardeenheid: hotspots

Indicatorstatus: Meting nodig, te laat

Meting periode: Jaarlijks

Indicator: (I-40) Aantal gebruikers E-loket IM

Numerieke standaardwaarde gewenst: 20

Grenstype: Ondergrens

Standaardeenheid: gebruikers

Indicatorstatus: Meting nodig, te laat

Meting periode: Jaarlijks

Actieplan: AP-229: Uitbouw ICT-verbinding

Actie: ACT-131: Hotspots installeren en openstellen in openbare gebouwen

Om het continu bereikbaar zijn van klanten en medewerkers te faciliteren, is het van belang om internettoegang te voorzien in openbare gebouwen.

Voor diverse locaties werd de mogelijkheid tot aansluiting onderzocht en aangevraagd. Er werd wifi geïnstalleerd in de gemeentelijke kleuterschool van Zandhoven.

Actie: ACT-132: Mailverbindingen tussen gemeentelijke diensten

Met het realiseren van een sportcomplex en het verhuizen van de dienst sport en jeugd naar het complex, is het van belang om een vlotte communicatie met andere diensten, gevestigd op andere locaties, te verzorgen.

Meewerkende ploegbazen van het magazijn hebben allemaal een @zandhoven.be mailadres gekregen.

AP-229: Uitbouw ICT-verbinding

		Jaarrekening	Eindbudget	Initieel budget
Investeringen	Uitgaven	5.281,31	10.294,12	7.000,00
	Saldo	-5.281,31	-10.294,12	-7.000,00
Hotspots installeren en openstellen in openbare gebouwen	Uitgaven	5.281,31	5.378,24	4.500,00
	Saldo	-5.281,31	-5.378,24	-4.500,00
Mailverbindingen tussen gemeentelijke diensten	Uitgaven	0,00	4.915,88	2.500,00
	Saldo	0,00	-4.915,88	-2.500,00

Actieplan: AP-230: E-dienstverlening uitbouwen

Actie: ACT-133: Nieuwe software reservatiesoftware, bevolking, ...

Het verzorgen van een meer efficiënte dienstverlening voor de burger door nieuwe software. Het organiseren van online-inschrijven voor gemeentelijke activiteiten (denk hierbij aan grabbelpas) en het aankopen van nieuwe software voor de dienst Bevolking kaderen binnen deze actie..

Er waren voorbereidende vergaderingen voor de implementatie van een reservatietool voor onze gemeentelijke zaaltjes, Eagle en postregistraite. Personalisatie, testfase en start volgen in 2019.

In 2018 zijn we gestart met een tijdsregistratiesysteem voor de medewerkers in het gemeentehuis. Alle andere medewerkers volgen stelselmatig.

Actie: ACT-134: Digitale handtekening

Door de verdere digitalisering van informatie en van de dienstverlening in het gemeentehuis ontstaat de nood om de authenticiteit van deze gegevens te kunnen verzekeren. Het implementeren van het systeem van de digitale handtekening maakt dit mogelijk.

De digitale handtekening werd geïmplementeerd en alle omgevingsvergunningen worden digitaal ondertekend.

Actie: ACT-135: Bestaande intranettoepassing uitbreiden

Het reeds bestaande private netwerk verder uitbouwen om zo een verdere digitalisering van informatie te faciliteren en de verschillende gemeentelijke diensten nauwer te kunnen betrekken bij specifieke projecten. Het online plaatsen van de dagordes van de gemeenteraad vanaf 1/1/2014 is hier een eerste stap.

Actie: ACT-136: Digitale bouwaanvraag

De gemeente Zandhoven wil participeren in het project digitale bouwaanvraag (DBA) van de Vlaamse Overheid, dat de informatie-uitwisseling tussen alle mogelijke actoren bij het bouwaanvraagproces op termijn wil digitaliseren en stroomlijnen.

Golf werd gekoppeld aan het omgevingsloket.

AP-230: E-dienstverlening uitbouwen

		Jaarrekening	Eindbudget	Initieel budget
Investeringen	Uitgaven	9.138,53	76.516,21	17.000,00
	Saldo	-9.138,53	-76.516,21	-17.000,00
Bestaande intranettoepassing uitbreiden	Uitgaven	0,00	18.557,57	0,00
	Saldo	0,00	-18.557,57	0,00
Digitale bouwaanvraag	Uitgaven	0,00	5.168,64	1.000,00
	Saldo	0,00	-5.168,64	-1.000,00
Digitale handtekening	Uitgaven	0,00	1.000,00	1.000,00
	Saldo	0,00	-1.000,00	-1.000,00
Nieuwe software reservatiesoftware, bevolking, ...	Uitgaven	9.138,53	51.790,00	15.000,00
	Saldo	-9.138,53	-51.790,00	-15.000,00

Actieplan: AP-231: Eigen ICT- en GIS-dienst

Actie: ACT-138: Uitbouw GIS-omgeving

Het bestaande geografisch informatiesysteem verder uitbouwen, met als doel op termijn gegevens en informatie over geografische locatiegebonden objecten geheel te digitaliseren en het gebruik van deze geïntegreerde informatie te implementeren binnen de verschillende diensten.

De bestaande GIS-omgeving werd geëvalueerd en met de leverancier wordt bekeken hoe die geoptimaliseerd kan worden.

Actie: ACT-139: Vernieuwing hardware

Het doel is om een plan op te maken dat de aanwezige hardware en het vervangingsbeleid hiervan in kaart brengt en dat het mogelijk maakt om het gebruik van software binnen de gemeentelijke diensten te optimaliseren.

Het dossier van de copiers werd afgerond en de opdracht gegund.

AP-231: Eigen ICT- en GIS-dienst

		Jaarrekening	Eindbudget	Initieel budget
Exploitatie	Uitgaven	2.881,11	2.900,00	0,00
	Ontvangsten	0,00	0,00	0,00
	Saldo	-2.881,11	-2.900,00	0,00
Uitbouw GIS-omgeving	Uitgaven	2.881,11	2.900,00	0,00
	Ontvangsten	0,00	0,00	0,00
	Saldo	-2.881,11	-2.900,00	0,00
Investerings	Uitgaven	6.427,60	40.878,58	30.000,00
	Saldo	-6.427,60	-40.878,58	-30.000,00
Uitbouw GIS-omgeving	Uitgaven	0,00	20.483,59	10.000,00
	Saldo	0,00	-20.483,59	-10.000,00
Vernieuwing hardware	Uitgaven	6.427,60	20.394,99	20.000,00
	Saldo	-6.427,60	-20.394,99	-20.000,00

Beleidsdoelstelling: BD-21: Het verzekeren van vlot, veilig verkeer met speciale aandacht voor de zwakke weggebruiker

Overzicht indicatoren

Indicator: (I-31) Aantal (her)aangelegde lopende meter voetpaden O

Numerieke standaardwaarde gewenst: 250

Grenstype: Ondergrens

Standaardeenheid: meter/jaar

Indicatorstatus: Laatste meting op tijd

Meting periode: Jaarlijks

Metingdatum	Soort	Gewenst resultaat	Bereikt resultaat	Bereikt	Metingstatus (tov vorige)
31-12-2018	Numeriek	minimum 250 meter/jaar	1180 meter/jaar	Ja	Eerste meting in boekjaar

Indicator: (I-32) Aantal (her)aangelegde lopende meter fietspaden O

Numerieke standaardwaarde gewenst: 250

Grenstype: Ondergrens

Standaardeenheid: meter/jaar

Indicatorstatus: Laatste meting op tijd

Meting periode: Jaarlijks

Metingdatum	Soort	Gewenst resultaat	Bereikt resultaat	Bereikt	Metingstatus (tov vorige)
31-12-2018	Numeriek	minimum 250 meter/jaar	2460 meter/jaar	Ja	Eerste meting in boekjaar

Indicator: (I-33) Aantal acties in het kader van verkeersveiligheid O

Numerieke standaardwaarde gewenst: 2

Grenstype: Ondergrens

Standaardeenheid: acties/jaar

Indicatorstatus: Laatste meting op tijd

Meting periode: Jaarlijks

Metingdatum	Soort	Gewenst resultaat	Bereikt resultaat	Bereikt	Metingstatus (tov vorige)
31-12-2018	Numeriek	minimum 2 acties/jaar	5 acties/jaar	Ja	Eerste meting in boekjaar

Indicator: (I-34) Aantal fietsvriendelijke verkeersmaatregelen

Numerieke standaardwaarde gewenst: 2

Grenstype: Ondergrens

Standaardeenheid: maatregelen/jaar

Indicatorstatus: Laatste meting op tijd

Meting periode: Jaarlijks

Metingdatum	Soort	Gewenst resultaat	Bereikt resultaat	Bereikt	Metingstatus (tov vorige)
31-12-2018	Numeriek	minimum 2 maatregelen/jaar	4 maatregelen/jaar	Ja	Eerste meting in boekjaar

Indicator: (I-35) Aantal verkeersknelpunten aangepakt 0

Numerieke standaardwaarde gewenst: 2

Grenstype: Ondergrens

Standaardeenheid: verkeersknelpunten/jaar

Indicatorstatus: Laatste meting op tijd

Meting periode: Jaarlijks

Metingdatum	Soort	Gewenst resultaat	Bereikt resultaat	Bereikt	Metingstatus (tov vorige)
31-12-2018	Numeriek	minimum 2 verkeersknelpunten/jaar	5 verkeersknelpunten/jaar	Ja	Eerste meting in boekjaar

Actieplan: AP-232: Een gedragen mobiliteitsplan ontwikkelen

Actie: ACT-140: Opmaak van een vernieuwd mobiliteitsplan

Het bestaande mobiliteitsplan is aan herziening toe.

Belangrijke aandachtspunten zullen onder meer zijn: aandacht voor de zwakke weggebruiker, verkeersknelpunten, verkeersremmende maatregelen, snelheidszones invoeren en parkeerbeleid (incl. vrachtwagens).

Historiek:

2014: opdracht aan extern mobiliteitsbureau om de sneltoets uit te voeren van het bestaande mobiliteitsplan.

2015: uitvoering van de sneltoets voorlegging aan de regionale Mobiliteitscommissie. Actualisatie van het plan.

2016: start uitvoering vernieuwd mobiliteitsplan.

2017: afbakening nieuwe snelheidszones en bebouwde kommen, nieuwe verkeerscirculatie in bepaalde straten (Liersebaan dorp Zandhoven, De Bergen, Achterstraat,...).

In 2018:

Na een langdurig en intensief overleg met De Lijn werd een nieuw routeplan uitgestippeld waardoor er minder doorgaand verkeer is van bussen in het centrum, maar waarbij de reizigers wel nog in het centrum opgepikt worden.

Actie: ACT-141: Herinrichting en open stellen van trage wegen

Op basis van de inventarisatie van de trage wegen werd in samenwerking met het Regionale Landschap een traject geselecteerd om tot de realisatie/herinrichting van een trage weg te komen van Pulle tot Pulderbos: een verbinding tussen twee dorpskernen doorheen het kleinschalig landschap van de Kleine Pulsebeek en de Molenbeek.

Een aantal trage wegen kreeg een onderhoud en werd beter toegankelijk gemaakt.

Actie: ACT-142: Realisatie van fiets- en voetgangersvriendelijke verkeersmaatregelen

Zandhoven wil fiets- en voetgangersvriendelijke maatregelen uitwerken zodat de zwakke weggebruiker zich veiliger in het verkeer kan verplaatsen.

Bv.

- Uitwerken van alternatieve fietspaden
- Voorzien van de nodige bewegwijzering
- Fietssuggestiestroken aanleggen
- Aandacht voor fiets- en voetpaden
- Nieuwe fietsparking

De gemeente Zandhoven heeft tal van voet- en fietspaden in eigen beheer aangelegd of heraangelegd om de veiligheid van de zwakke weggebruiker te verbeteren. Via een aanbesteding werd een nieuw fietspad aangelegd in de Kerkstraat in Massenhoven en werd de aansluiting op de Hogeweg veiliger gemaakt.

Historiek:

2014: 870m fietspad en 1236m voetpad

2015: 1715m fietspad en 701m voetpad

2016: 450m fietspad en 425m voetpad

2017: 300m fietspad en 215m voetpad

Overzicht 2018:

Fietspaden:

- Kerkstraat: 1800m
- Pulsesteenweg: 550m
- Boudewijnlaan: 110m

Voetpaden

- Schriekweg: 520 m
- Herentalsebaan: 550m
- Boudewijnlaan: 110m

Er werden ook verschillende verkeersknelpunten aangepakt en fietsvriendelijke maatregelen uitgewerkt:

- Heraanleg Kruispunt Hogeweg/Kerkstraat
- Heraanleg kruispunt Boudewijnlaan/Dorpsstraat (I)
- Heraanleg kruispunt Boudewijnlaan/Torenstraat
- Heraanleg kruispunt Boudewijnlaan/Dorpsstraat (II)
- Plaatsen van mindervalidenborduurs in Zandhoven voor fietsers
- Enkelrichting dorp Pulle
- Analyse en uitvoering schoolomgeving Zandhoven en Pulle
- Weren bussen van de Lijn door dorpskern Zandhoven
- Vernieuwing fietsbrug Pulderbos kapelletje
- Aanleg parking lang parkeren aan gemeentehuis Zandhoven
- Verkeerstellingen voor de fietsbarometer

In het Masterplan Zandhoven (2016) was ook veel aandacht voor mobiliteit en de leefbaarheid van zwakke weggebruikers in de dorpskernen. Die punten werden verder uitgewerkt, bv. de aanleg van een parking voor langparkeren in het centrum.

Samen met de scholen en de Werkgroep Veilig Verkeer Zandhoven voerden we volgende acties uit:

- Extra aankoop inhoud mobiel verkeerspark met 10 op 10 subsidies
- Tal van kleine verkeersingrepen via kindergemeenteraad
- Sensibilisering rond dodehoekongevallen (oefenen met de vrachtwagen van de gemeente)
- Verkeersvoorstellingen voor leerjaar in De Populier

AP-232: Een gedragen mobiliteitsplan ontwikkelen

		Jaarrekening	Eindbudget	Initieel budget
Investerings	Uitgaven	471.068,52	506.056,27	375.000,00
	Saldo	-471.068,52	-506.056,27	-375.000,00
Herinrichting en open stellen van trage wegen	Uitgaven	0,00	12.667,66	5.000,00
	Saldo	0,00	-12.667,66	-5.000,00
Opmaak van een vernieuwd mobiliteitsplan	Uitgaven	0,00	0,00	0,00
	Saldo	0,00	0,00	0,00
Realisatie van fiets -en voetgangersvriendelijke verkeersmaatregelen	Uitgaven	471.068,52	493.388,61	370.000,00
	Saldo	-471.068,52	-493.388,61	-370.000,00

Actieplan: AP-233: Herinrichten verkeersknelpunten

Actie: ACT-143: Herinrichting N14 fase II

In 2014 zal het Agentschap Wegen en Verkeer in samenwerking met Pidpa Hidrorio en de gemeente Zandhoven de gewestweg N14 heraanleggen en voorzien van een gescheiden rioolstelsel van het kruispunt met de Goormansstraat tot het kruispunt met de Hoge Weg. De gemeente Zandhoven moet de kosten voor de onteigening van de wadi's op zich nemen en instaan voor de buffering van het hemelwater. Aanleg voetpaden en straatmeubilair is tevens ten laste van de gemeente.

Fase II is helemaal uitgevoerd en in 2017 werd gestart met de voorbereidingen voor de fasen III a en III b.

AWV begon in 2018 aan fase 3a, de verhoging van de brug over het Albertkanaal en de aanleg van een carpoolparking ter hoogte van het op- en afrittencomplex.

Actie: ACT-144: Herinrichting kruispunt Boudewijnlaan/Dorpsstraat

De Boudewijnlaan is een drukke verkeersader doorheen het centrum van Pulle. Het gemeentebestuur wil een aantal knelpunten

aanpakken met verkeerstechnische maatregelen zoals de heraanleg van een aantal kruispunten.

Historiek:

2014: aanstelling extern studiebureau

2015: uitvoering studie

2016: plannen on hold door Masterplan Pulle

2017: bevindingen uit het Masterplan verwerkt in de studie

In 2018:

De herinrichtingswerken worden volledig uitgevoerd. 3 kruispunten werden zo verkeersveilig ingericht en de parking aan de Torenstraat werd vernieuwd en vergroend. Ook de verkeerscirculatie in het centrum van Pulle werd aangepast.

AP-233: Herinrichten verkeersknelpunten

		Jaarrekening	Eindbudget	Initieel budget
Investerings	Uitgaven	678.015,80	788.754,54	500.000,00
	Saldo	-678.015,80	-788.754,54	-500.000,00
Herinrichting N14 fase II	Uitgaven	17.097,32	50.000,00	150.000,00
	Saldo	-17.097,32	-50.000,00	-150.000,00
Herinrichting kruispunt Boudewijnlaan/Dorpsstraat	Uitgaven	660.918,48	738.754,54	350.000,00
	Saldo	-660.918,48	-738.754,54	-350.000,00

Beleidsdoelstelling: BD-22: Patrimonium optimaal beheren met een functioneel en maatschappelijk relevante bestemming

Overzicht indicatoren

Indicator: (I-36) Aantal onderhoudsplannen opgemaakt

Numerieke standaardwaarde gewenst: 2

Grenstype: Ondergrens

Standaardeenheid: onderhoudsplannen/acties/jaar

Indicatorstatus: Laatste meting op tijd

Meting periode: Jaarlijks

Metingdatum	Soort	Gewenst resultaat	Bereikt resultaat	Bereikt	Metingstatus (tov vorige)
31-12-2018	Numeriek	minimum 2 onderhoudsplannen/acties/jaar	3 onderhoudsplannen/acties/jaar	Ja	Eerste meting in boekjaar

Indicator: (I-37) Elektriciteitsverbruik IM

Numerieke standaardwaarde gewenst: 2

Grenstype: Ondergrens

Standaardeenheid: %

Indicatorstatus: Laatste meting op tijd

Meting periode: Jaarlijks

Metingdatum	Soort	Gewenst resultaat	Bereikt resultaat	Bereikt	Metingstatus (tov vorige)
31-12-2018	Numeriek	minimum 2 % minder verbruik t.o.v. referentiejaar	7.76 % minder verbruik t.o.v. referentiejaar	Ja	Eerste meting in boekjaar

Indicator: (I-38) Gasverbruik IM

Numerieke standaardwaarde gewenst: 2

Grenstype: Ondergrens

Standaardeenheid: %

Indicatorstatus: Laatste meting op tijd

Meting periode: Jaarlijks

Metingdatum	Soort	Gewenst resultaat	Bereikt resultaat	Bereikt	Metingstatus (tov vorige)
31-12-2018	Numeriek	minimum 2 % minder verbruik t.o.v. referentiejaar	5.63 % minder verbruik t.o.v. referentiejaar	Ja	Eerste meting in boekjaar

Indicator: (I-41) Aantal voertuigen aangekocht

Numerieke standaardwaarde gewenst: 3

Grenstype: Ondergrens

Standaardeenheid: voertuigen

Indicatorstatus: Laatste meting op tijd

Meting periode: Jaarlijks

Metingdatum	Soort	Gewenst resultaat	Bereikt resultaat	Bereikt	Metingstatus (tov vorige)
31-12-2018	Numeriek	minimum 3 voertuigen	2 voertuigen	Neen	Eerste meting in boekjaar

Actieplan: AP-234: Beheer van het gemeentelijk patrimonium

Actie: ACT-149: Renovatiewerken en energiebesparende maatregelen uitwerken

De gemeente Zandhoven zal voor de volgende 6 jaar een onderhoudsplan opstellen voor alle gebouwen die onder het beheer van de gemeente vallen.

Hiervoor zal een nauwe samenwerking worden opgezet met Eandis d.m.v. het EDLB-project (Energie Dienst Lokale Besturen).

We investeren de eerste jaren maximaal zodat de return van deze investeringen ook sneller zijn uitwerking zal hebben.

In samenwerking met Eandis zijn volgende EDLB-projecten (Energiedienst Lokale Besturen) in voorbereiding, uitgevoerd of nog in uitvoering:

- Buitenschrijnwerk parochiezaal Pulle
- Onderhoudsprogramma opmaken en uitvoeren voor HVAC van alle prioritaire gebouwen

In 2018 zijn volgende studies van nieuwe projecten opgestart:

- Re-lightingproject van de gemeentelijke scholen en kinderdagverblijf
- Installatie klimaatregeling gemeentehuis Zandhoven

Naast de uitvoering van de EDLB-projecten zijn er in eigen beheer enkele energie- en milieuvriendelijke projecten uitgevoerd:

- Vernieuwing verwarming van alle huurwoningen van het OCMW (van elektriciteit naar gas)
- Plaatsing nieuwe condensatietel pastorie Pulle
- Zonnepanelen sportcomplex i.s.m. met Zonnwind
- Vernieuwen en plaatsen isolatie dak muziekacademie
- Isoleren dak school Zandhoven (V1)
- Isoleren dak kleuterschool Massenhoven + vernieuwing deel buitenschrijnwerk

In 2018 liep het project rond gebouwverantwoordelijken (2015) verder. De gemeente werkte ook verder samen met de energiecoöperatieve Zonnwind (2016). We ondersteunden enkele energiecafés, legden samen zonnepanelen op het dak van het sportcomplex en bekeken een aantal gemeentelijke gebouwen voor toekomstige projecten.

Actie: ACT-150: Renovatie 't Croonhof

De gemeente heeft een PPS (publiek-private samenwerking) opgestart om het vroegere Huize Leysen te renoveren tot taverne/brasserie Croonhof. De renovatie- en nieuwbouwkosten worden opgedeeld volgens het contract dat is opgesteld tussen beide partijen.

De uitbreidings- en renovatiewerken in Huize Leysen / 't Croonhof zijn in 2015 opgestart en in 2016 afgerond. Dit project is intussen wel overgedragen naar het AGB.

Actie: ACT-151: Bouw KLJ-lokaal

Ten behoeve van de KLJ van Pulderbos zal de gemeente Zandhoven nieuwe lokalen bouwen aan de tennisterreinen in Pulderbos.

Voltooid in 2014.

AP-234: Beheer van het gemeentelijk patrimonium

		Jaarrekening	Eindbudget	Initieel budget
Investerings	Uitgaven	88.371,89	95.620,89	155.000,00
	Saldo	-88.371,89	-95.620,89	-155.000,00
Renovatiewerken en energiebesparende maatregelen uitwerken	Uitgaven	88.371,89	95.620,89	155.000,00
	Saldo	-88.371,89	-95.620,89	-155.000,00

Actieplan: AP-235: Beheer van het wagenpark

Actie: ACT-152: Onderhouds- en vervangingsplan uitwerken voor het rollend materieel

De gemeente Zandhoven beschikt over een uitgebreid park aan rollend materieel. Op basis van een onderhoudsplan worden de oudere voertuigen stelselmatig vervangen.

Historiek:

Onderzoek naar de haalbaarheid van CNG-voertuigen toonde aan dat deze categorie (nog) niet efficiënt is voor bussen en

vrachtwagens.

2016: aankoop 2 bestelwagens op CNG

2017: aankoop 2 CNG-voertuigen

In 2018:

- Aankoop elektrisch voertuig voor de gemeentelijke administratie

- Aankoop vrachtwagen met euro 6-motor

De groepsaankoop elektrische fietsen voor gemeentepersoneel loopt verder.

AP-235: Beheer van het wagenpark

		Jaarrekening	Eindbudget	Initieel budget
Investerings	Uitgaven	378.828,87	383.815,20	70.000,00
	Saldo	-378.828,87	-383.815,20	-70.000,00
Onderhouds- en vervangingsplan uitwerken voor het rollend materieel	Uitgaven	378.828,87	383.815,20	70.000,00
	Saldo	-378.828,87	-383.815,20	-70.000,00

Overig Beleid

Actieplan: GBB-CBS: Gelijkblijvend beleid CBS

Begindatum: 01-01-2013 Einddatum: 31-12-2013

GBB-CBS: Gelijkblijvend beleid CBS

		Jaarrekening	Eindbudget	Initieel budget
Exploitatie	Uitgaven	0,00	0,00	0,00
	Saldo	0,00	0,00	0,00
Gelijkblijvend beleid CBS	Uitgaven	0,00	0,00	0,00
	Saldo	0,00	0,00	0,00

Actieplan: OVERIG-CBS: Overig beleid (niet in doelstellingen)

OVERIG-CBS: Overig beleid (niet in doelstellingen)

		Jaarrekening	Eindbudget	Initieel budget
Exploitatie	Uitgaven	12.728.791,71	13.268.645,00	13.063.456,00
	Ontvangsten	15.408.964,97	15.631.240,00	15.631.240,00
	Saldo	2.680.173,26	2.362.595,00	2.567.784,00
Overig beleid (niet in doelstellingen)	Uitgaven	12.728.791,71	13.268.645,00	13.063.456,00
	Ontvangsten	15.408.964,97	15.631.240,00	15.631.240,00
	Saldo	2.680.173,26	2.362.595,00	2.567.784,00
Financiering	Uitgaven	1.321.091,13	1.344.673,00	1.239.169,00
	Ontvangsten	383.783,97	363.535,00	1.618.535,00
	Saldo	-937.307,16	-981.138,00	379.366,00
Overig beleid (niet in doelstellingen)	Uitgaven	1.321.091,13	1.344.673,00	1.239.169,00
	Ontvangsten	383.783,97	363.535,00	1.618.535,00
	Saldo	-937.307,16	-981.138,00	379.366,00
Investerings	Uitgaven	1.489.087,27	1.970.479,27	994.005,00
	Ontvangsten	610.002,50	680.200,00	680.200,00
	Saldo	-879.084,77	-1.290.279,27	-313.805,00
Overig beleid (niet in doelstellingen)	Uitgaven	1.489.087,27	1.970.479,27	994.005,00
	Ontvangsten	610.002,50	680.200,00	680.200,00
	Saldo	-879.084,77	-1.290.279,27	-313.805,00

Beleidsdoelstelling: BD-10: Stimuleren van sportverenigingen in de uitbouw van een kwaliteitsvolle en professionele werking

Overzicht indicatoren

Indicator: (I-1) % inwoners dat lid is van een gesubsidieerde sportclub IM

Numerieke standaardwaarde gewenst: 10

Grenstype: Ondergrens

Standaardeenheid: Procent inwoners

Indicatorstatus: Laatste meting op tijd

Meting periode: Jaarlijks

Metingdatum	Soort	Gewenst resultaat	Bereikt resultaat	Bereikt	Metingstatus (tov vorige)
31-12-2018	Numeriek	minimum 10 Procent inwoners	25 Procent inwoners	Ja	Eerste meting in boekjaar

Indicator: (I-2) Aantal leden in de gesubsidieerde sportclubs IM

Numerieke standaardwaarde gewenst: 1500

Grenstype: Ondergrens

Standaardeenheid: leden

Indicatorstatus: Laatste meting op tijd

Meting periode: Jaarlijks

Metingdatum	Soort	Gewenst resultaat	Bereikt resultaat	Bereikt	Metingstatus (tov vorige)
31-12-2018	Numeriek	minimum 1500 leden	3220 leden	Ja	Eerste meting in boekjaar

Indicator: (I-3) % jeugdsportbegeleiders met sportkwalificatie in gesubsidieerde sportclubs IM

Numerieke standaardwaarde gewenst: 20

Grenstype: Ondergrens

Standaardeenheid: Procent begeleiders

Indicatorstatus: Laatste meting op tijd

Meting periode: Jaarlijks

Metingdatum	Soort	Gewenst resultaat	Bereikt resultaat	Bereikt	Metingstatus (tov vorige)
31-12-2018	Numeriek	minimum 20 Procent begeleiders	56.65 Procent begeleiders	Ja	Eerste meting in boekjaar

Evaluatie: In totaal zijn er 133 begeleiders in de gesubsidieerde sportclubs van wie 77 jeugdsportbegeleiders met een sportkwalificatie → dit is 57,89 %

Actieplan: AP-200: Financiële ondersteuning van sportverenigingen

Actie: ACT-30: Subsidies op naam

Nominatieve subsidie per sportvereniging

Actie: ACT-31: Subsidie voor verbouwing of nieuwbouw

Eenmalige subsidie die specifiek wordt opgenomen voor grote onderhouds- of verbouwingswerken aan de sportinfrastructuur van de verenigingen.

Actie: ACT-32: Financiële tussenkomst bij aankoop van bekercup/medailles

De gemeente voorziet een financiële tussenkomst bij de aankoop van bekercup & medailles voor sportieve evenementen.

Actie: ACT-33: Subsidie sportraad

Actie: ACT-34: Ondersteuning sportclubs obv reglement met kwaliteitscriteria ter verhoging van de kwaliteit van sportclubs

Subsidiereglement + erkenningsreglement sportverenigingen :

<http://www.zandhoven.be/vrije-tijd/sport/info-voor-sportverenigingen>

Op basis van dit reglement werd € 9994,84 aan subsidies uitbetaald aan 30 sportverenigingen.

Actie: ACT-35: Subsidie voor gevolgde opleidingen door jeugdsportbegeleiders

Een nieuw subsidiereglement werd opgemaakt waardoor jeugdsportbegeleiders een financiële tussenkomst kunnen krijgen in de deelnameprijs van gevolgde opleidingen.

<http://www.zandhoven.be/vrije-tijd/sport/info-voor-sportverenigingen>

Geen aanvragen in 2018

Actie: ACT-36: Subsidie voor de organisatie van opleidingen voor jeugdsportbegeleiders

Sportclubs die in eigen club een opleiding organiseren voor hun jeugdsportbegeleiders kunnen hiervoor een financiële ondersteuning krijgen.

<http://www.zandhoven.be/vrije-tijd/sport/info-voor-sportverenigingen>

Verwerkt in ACT-35. (Geen aanvragen in 2018)

AP-200: Financiële ondersteuning van sportverenigingen

		Jaarrekening	Eindbudget	Initieel budget
Exploitatie	Uitgaven	20.838,24	21.826,00	26.926,00
	Saldo	-20.838,24	-21.826,00	-26.926,00
Financiële tussenkomst bij aankoop van bekens/medailles	Uitgaven	1.268,41	1.676,00	2.576,00
	Saldo	-1.268,41	-1.676,00	-2.576,00
Ondersteuning sportclubs obv reglement met kwaliteitscriteria ter verhoging van de kwaliteit van sportclubs	Uitgaven	9.994,83	10.400,00	10.000,00
	Saldo	-9.994,83	-10.400,00	-10.000,00
Subsidie sportraad	Uitgaven	0,00	0,00	0,00
	Saldo	0,00	0,00	0,00
Subsidie voor de organisatie van opleidingen voor jeugdsportbegeleiders	Uitgaven	0,00	0,00	2.500,00
	Saldo	0,00	0,00	-2.500,00
Subsidie voor gevolgde opleidingen door jeugdsportbegeleiders	Uitgaven	300,00	400,00	2.500,00
	Saldo	-300,00	-400,00	-2.500,00
Subsidies op naam	Uitgaven	9.275,00	9.350,00	9.350,00
	Saldo	-9.275,00	-9.350,00	-9.350,00
Investerings	Uitgaven	0,00	10.000,00	10.000,00
	Saldo	0,00	-10.000,00	-10.000,00
Subsidie voor verbouwing of nieuwbouw	Uitgaven	0,00	10.000,00	10.000,00
	Saldo	0,00	-10.000,00	-10.000,00

Actieplan: AP-201: Logistieke ondersteuning van sportverenigingen

Actie: ACT-37: Inzetten personeel voor onderhoud sportinfrastructuur

Gemeentepersoneel wordt regelmatig ingezet om sportclubs te helpen bij het onderhoud van hun infrastructuur door bv. het gras te maaien, te helpen bij kleine onderhouds- en/of herstellingswerken.

Begindatum: 01-01-2014

Actieplan: AP-202: Organiseren en ondersteunen van opleidingen en vormingen

Actie: ACT-39: Organisatie van opleidingen in eigen gemeente

Op vraag van sportclubs/sportdienst/sportraad kunnen opleidingen in onze gemeente georganiseerd en bekostigd worden met dit budget.

Geen eigen organisaties in 2018.

Actie: ACT-40: Ondersteunen van aangeboden vormingen door sportregio Middenprovincie

Sportregio Midden-Provincie organiseert regelmatig vormingen. De gemeentelijke sportdienst ondersteunt dit aanbod door specifieke promotie naar de doelgroep of door het ter beschikking stellen van infrastructuur.

AP-202: Organiseren en ondersteunen van opleidingen en vormingen

		Jaarrekening	Eindbudget	Initieel budget
Exploitatie	Uitgaven	0,00	115,00	3.015,00
	Ontvangsten	0,00	206,00	206,00
	Saldo	0,00	91,00	-2.809,00
Ondersteunen van aangeboden vormingen door sportregio Middenprovincie	Uitgaven	0,00	0,00	0,00
	Saldo	0,00	0,00	0,00
Organisatie van opleidingen in eigen gemeente	Uitgaven	0,00	115,00	3.015,00
	Ontvangsten	0,00	206,00	206,00
	Saldo	0,00	91,00	-2.809,00

Beleidsdoelstelling: BD-12: Door transversale samenwerking kansengroepen gelijke kansen geven om te participeren in het beweeg- en sportaanbod

Overzicht indicatoren

Indicator: (I-8) Aantal gebruikers financiële tegemoetkoming voor deelname aan sportact. O

Numerieke standaardwaarde gewenst: 10

Grenstype: Ondergrens

Standaardeenheid: gebruikers

Indicatorstatus: Laatste meting op tijd

Meting periode: Jaarlijks

Metingdatum	Soort	Gewenst resultaat	Bereikt resultaat	Bereikt	Metingstatus (tov vorige)
31-12-2018	Numeriek	minimum 10 gebruikers	6 gebruikers	Neen	Eerste meting in boekjaar

Indicator: (I-10) Aantal activiteiten georganiseerd in het kader van inclusie van kansengroepen O

Numerieke standaardwaarde gewenst: 5

Grenstype: Ondergrens

Standaardeenheid: activiteiten

Indicatorstatus: Laatste meting op tijd

Meting periode: Jaarlijks

Metingdatum	Soort	Gewenst resultaat	Bereikt resultaat	Bereikt	Metingstatus (tov vorige)
31-12-2018	Numeriek	minimum 5 activiteiten	100 activitelten	Ja	Eerste meting in boekjaar

Actieplan: AP-204: Kansarmen bereiken en betrekken bij vrijetijdsactiviteiten

Actie: ACT-48: Communicatie in het aanbod over tussenkomst ziekenfonds

Via de verschillende ziekenfondsen kan je een financiële tussenkomst krijgen voor lidgelden of sportkampen. Door dit expliciet te vermelden kunnen we deze vorm van ondersteuning nog meer bekend maken.

Het systeem van terugbetaling van vrijetijdsactiviteiten kwam tot stand door een samenwerking tussen jeugd,- sport -en cultuurdienst, bibliotheek en OCMW. Het budget voorzien onder actie 48 is enkel voorzien voor tegemoetkoming aan sportactiviteiten. De onkosten met betrekking tot de andere sectoren vinden we terug onder acties 171 - 175 - 173.

Begindatum: 01-01-2014

Actie: ACT-49: Samenwerking met OCMW's, welzijnsschakels, ...

Begindatum: 01-01-2014

Actie: ACT-50: Ism OCMW een vrijetijdspas voor sportactiviteiten invoeren voor kinderen uit kansarme gezinnen.

Om kinderen uit kansarme gezinnen ook maximaal de kans te geven deel te kunnen nemen aan sportkampen of sportclubs wordt de vrijetijdspas ingevoerd. Op vertoon van deze pas krijgen zij een korting op deelnameprijs of lidgeld. De gemeente zal via een terugbetalingssysteem deze korting aan de sportclubs terugbetalen.

Het systeem van terugbetaling van vrijetijdsactiviteiten kwam tot stand door een samenwerking tussen jeugd,- sport -en cultuurdienst, bibliotheek en OCMW. Het budget voorzien onder actie 50 is enkel voorzien voor tegemoetkoming aan sportactiviteiten. De onkosten met betrekking tot de andere sectoren vinden we terug onder acties 171 - 175 - 173.

Er waren in totaal 19 aanvragen voor een vrijetijdstoelage in 2018. Daarvan waren er 6 in het kader van sportactiviteiten. Iedereen die zich inschreef krijgt het volgende jaar een brief om zich opnieuw in te schrijven voor de vrijetijdstoelage. Het OCMW maakt ook werk van de bekendmaking bij zijn doelpubliek.

Actie: ACT-51: Tweedehandsbeurs voor sport- en spelmaterial en sportkledij voor minder bedeelde gezinnen ism OCMW

Door het sport- en spelmaterial, waar kinderen uitgegroeid zijn, ter beschikking te stellen op een tweedehandsbeurs krijgen kinderen uit minder bedeelde gezinnen ook de kans om degelijk (en dikwijls duurder) material te kopen.

De beurs was gepland op 9 juni 2018, maar ging bij gebrek aan belangstelling niet door.

AP-204: Kansarmen bereiken en betrekken bij vrijetijdsactiviteiten

		Jaarrekening	Eindbudget	Initieel budget
Exploitatie	Uitgaven	97,50	1.030,00	2.530,00
	Ontvangsten	0,00	206,00	206,00
	Saldo	-97,50	-824,00	-2.324,00
Ism OCMW een vrijetijdspas voor sportactiviteiten invoeren voor kinderen uit kansarme gezinnen.	Uitgaven	97,50	1.030,00	2.530,00
	Ontvangsten	0,00	206,00	206,00
	Saldo	-97,50	-824,00	-2.324,00
Tweedehandsbeurs voor sport- en spelmaterial en sportkledij voor minder bedeelde gezinnen ism OCMW	Uitgaven	0,00	0,00	0,00
	Ontvangsten	0,00	0,00	0,00
	Saldo	0,00	0,00	0,00

Actieplan: AP-205: Mindervaliden bereiken en betrekken bij sportactiviteiten

Actie: ACT-52: Organisatie Reommi in samenwerking met sportregio Midden Provincie

Sportdienst Zandhoven organiseert al jaren de regionale omnisportdag voor mindervaliden (REOMMI) in samenwerking met sportregio midden-provincie.

Sportregio Midden-Provincie is een interlokaal samenwerkingsverband tussen 12 gemeenten. Op de reomni worden alle dagcentra uit de provincie Antwerpen + omstreken & de deelnemers van het voorgaande jaar uitgenodigd.

295 mindervaliden namen deel aan de REOMMI (Regionale Omnisportdag voor Mindervaliden). Ze werden vergezeld door 81 begeleiders.

Actie: ACT-53: Organisatie bijscholingen voor begeleiders van sportende mindervaliden i.s.m. sportregio MP

Begindatum: 01-01-2014

Er werden geen regionale bijscholingen voor begeleiders van sportende mindervaliden georganiseerd.

Actie: ACT-54: Organisatie sportkampen-vakantiewerking voor kinderen met een handicap ism sportregio MP, ...

Er was een Regionaal sportkamp voor kinderen met een handicap in Kontich.

Actie: ACT-55: Sensibiliseringsproject G-sport en jeugd (scholenproject)

Begindatum: 01-01-2014

In 4 scholen van onze regio werd het scholenproject ondersteund.

AP-205: Mindervaliden bereiken en betrekken bij sportactiviteiten

		Jaarrekening	Eindbudget	Initieel budget
Exploitatie	Uitgaven	324,53	1.090,00	3.090,00
	Ontvangsten	0,00	515,00	515,00
	Saldo	-324,53	-575,00	-2.575,00
Organisatie Reommi in samenwerking met sportregio Midden Provincie	Uitgaven	324,53	515,00	515,00
	Saldo	-324,53	-515,00	-515,00
Organisatie sportkampen-vakantiewerking voor kinderen met een handicap ism sportregio MP, ...	Uitgaven	0,00	575,00	2.575,00
	Ontvangsten	0,00	515,00	515,00
	Saldo	0,00	-60,00	-2.060,00

Actieplan: AP-206: Senioren in rust- en verzorgingstehuizen bereiken en betrekken bij sportactiviteiten

Actie: ACT-56: Infosessies ter promotie van de gemeentelijke seniorenportdag/sporteldag

Extra promotie maken voor de seniorenportdag naar deze specifieke doelgroep via bv. rusthuizen, okra's, seniorenraad, ...

Begindatum: 01-01-2014

Er werd een specifieke folder opgemaakt voor de promotie van de seniorenportdag. Deze folder werd verspreid via de verschillende Okra's, de seniorenraad, de rusthuizen en de senioren.

Actie: ACT-57: Organiseren specifieke beweegcursussen voor minder actieve senioren in rust- en verzorgingstehuizen

vb. zitdans, stoelgymnastiek, elke stap telt, ...

Het hele jaar door kunnen senioren bij de sportdienst terecht voor tips en begeleiding en voor de sport-overdag-activiteiten.

AP-206: Senioren in rust- en verzorgingstehuizen bereiken en betrekken bij sportactiviteiten

		Jaarrekening	Eindbudget	Initieel budget
Exploitatie	Uitgaven	110,53	630,00	1.030,00
	Saldo	-110,53	-630,00	-1.030,00
Organiseren specifieke beweegcursussen voor minder actieve senioren in rust- en verzorgingstehuizen	Uitgaven	110,53	630,00	1.030,00
	Saldo	-110,53	-630,00	-1.030,00

Beleidsdoelstelling: BD-13: Voldoende en moderne sportinfrastructuur aanbieden aan alle sportverenigingen en individuele sporters

Actieplan: AP-207: Nieuwe gemeentelijke infrastructuur

In 2018 werd de fit-o-meter van Viersel verplaatst naar het speelbos in Zandhoven en op 1 juli 2018 werden de 2 gloednieuwe padelterreinen aan Sportcomplex Het Veld plechtig ingehuldigd.

Actie: ACT-58: Extra loopparcours

Voltooid in 2017.

Actie: ACT-59: Outdoor fitpoint

Door de aanleg van een outdoor fitpoint (fitnesstoestellen) kunnen ook de mensen die niet aangesloten zijn bij een sportclub aan hun gezondheid werken en worden zij hierdoor aangezet tot bewegen.

AP-207: Nieuwe gemeentelijke infrastructuur

		Jaarrekening	Eindbudget	Initieel budget
Investerings	Uitgaven	0,00	11.861,02	0,00
	Saldo	0,00	-11.861,02	0,00
Outdoor fitpoint	Uitgaven	0,00	11.861,02	0,00
	Saldo	0,00	-11.861,02	0,00

Actieplan: AP-208: Bestaande prive-sportinfrastructuur behouden

Actie: ACT-63: Contract met VTI behouden

Om alle sportclubs een plaats te geven voor hun wekelijkse trainingen is het nodig om de sporthallen van het VTI enkele dagen per week te huren. Deze regeling wordt voorzien in een contract.

In functie van de vraag werd een aangepaste gebruiksovereenkomst met het VTI afgesloten.

Actie: ACT-64: Contract met Igean in verband met zwembad Pulderbos behouden

De gemeenten Zandhoven en Zoersel dragen samen de exploitatiekost van het zwembad in Pulderbos. Zo kunnen we schoolzwemmen garanderen en zwemlessen organiseren. Deze samenwerking wordt overkoepeld in een contract met Igean.

		Jaarrekening	Eindbudget	Initieel budget
Exploitatie	Uitgaven	182.947,65	183.543,00	208.243,00
	Ontvangsten	0,00	515,00	515,00
	Saldo	-182.947,65	-183.028,00	-207.728,00
Contract met Igean in verband met zwembad Pulderbos behouden	Uitgaven	176.558,41	176.800,00	200.000,00
	Saldo	-176.558,41	-176.800,00	-200.000,00
Contract met VTI behouden	Uitgaven	6.389,24	6.743,00	8.243,00
	Ontvangsten	0,00	515,00	515,00
	Saldo	-6.389,24	-6.228,00	-7.728,00

Beleidsdoelstelling: BD-14: Ondersteunen van het jeugdwerk door te voorzien in ontmoetingsplaatsen/mogelijkheden voor jongeren en een jeugdwerkeraanbod

Overzicht indicatoren

Indicator: (I-11) Aantal erkende jeugdwerkinitiatieven IM

Numerieke standaardwaarde gewenst: 7

Grenstype: Ondergrens

Standaardeenheid: initiatieven

Indicatorstatus: Laatste meting op tijd

Meting periode: Jaarlijks

Metingdatum	Soort	Gewenst resultaat	Bereikt resultaat	Bereikt	Metingstatus (tov vorige)
31-12-2018	Numeriek	minimum 7 initiatieven	7 initiatieven	Ja	Eerste meting in boekjaar

Indicator: (I-12) % jeugdwerkinitiatieven met ondersteuning voor kampvervoer IM

Numerieke standaardwaarde gewenst: 50

Grenstype: Ondergrens

Standaardeenheid: Procent initiatieven

Indicatorstatus: Laatste meting op tijd

Meting periode: Jaarlijks

Metingdatum	Soort	Gewenst resultaat	Bereikt resultaat	Bereikt	Metingstatus (tov vorige)
31-12-2018	Numeriek	minimum 50 Procent initiatieven	71.43 Procent initiatieven	Ja	Eerste meting in boekjaar

Evaluatie: Evaluatie: 5 van de 7 jeugdwerkinitiatieven kregen een ondersteuning voor kampvervoer = 71,43%

Indicator: (I-13) % jeugdwerkinitiatieven met ondersteuning voor kampen IM

Numerieke standaardwaarde gewenst: 50

Grenstype: Ondergrens

Standaardeenheid: Procent initiatieven

Indicatorstatus: Laatste meting op tijd

Meting periode: Jaarlijks

Metingdatum	Soort	Gewenst resultaat	Bereikt resultaat	Bereikt	Metingstatus (tov vorige)
31-12-2018	Numeriek	minimum 50 Procent initiatieven	85.70 Procent initiatieven	Ja	Eerste meting in boekjaar

Evaluatie: 6 van de 7 jeugdwerkinitiatieven vroegen kampsubsidies aan = 85,7%

Indicator: (I-14) % jeugdwerkinitiatieven of jeugdbegel. met ondersteuning voor bijscholingen IM

Numerieke standaardwaarde gewenst: 50

Grenstype: Ondergrens

Standaardeenheid: Procent initiatieven

Indicatorstatus: Laatste meting op tijd

Meting periode: Jaarlijks

Metingdatum	Soort	Gewenst resultaat	Bereikt resultaat	Bereikt	Metingstatus (tov vorige)
31-12-2018	Numeriek	minimum 50 Procent initiatieven	71.40 Procent initiatieven	Ja	Eerste meting in boekjaar

Evaluatie: 5 van de 7 jeugdwerkinitiatieven kregen ondersteuning voor bijscholingen = 71,4%

Indicator: (I-15) % jeugdwerkinitiatieven waarvan onderhoudswerken aan lokalen ondersteund werd IM

Numerieke standaardwaarde gewenst: 50

Grenstype: Ondergrens

Standaardeenheid: Procent initiatieven

Indicatorstatus: Laatste meting op tijd

Meting periode: Jaarlijks

Metingdatum	Soort	Gewenst resultaat	Bereikt resultaat	Bereikt	Metingstatus (tov vorige)
31-12-2018	Numeriek	minimum 50 Procent initiatieven	28.60 Procent initiatieven	Neen	Eerste meting in boekjaar

Evaluatie: 2 van de 7 jeugdwerkinitiatieven kregen ondersteuning voor onderhoudswerken : 28,6 %

Indicator: (I-16) Aantal uitleningen uitleendienst O

Numerieke standaardwaarde gewenst: 10

Grenstype: Ondergrens

Standaardeenheid: uitleningen

Indicatorstatus: Laatste meting op tijd

Meting periode: Jaarlijks

Metingdatum	Soort	Gewenst resultaat	Bereikt resultaat	Bereikt	Metingstatus (tov vorige)
31-12-2018	Numeriek	minimum 10 uitleningen	13 uitleningen	Ja	Eerste meting in boekjaar

Indicator: (I-17) Aantal deelnemers grabbelpaswerking IM

Numerieke standaardwaarde gewenst: 3000

Grenstype: Ondergrens

Standaardeenheid: deelnemers

Indicatorstatus: Laatste meting op tijd

Meting periode: Jaarlijks

Metingdatum	Soort	Gewenst resultaat	Bereikt resultaat	Bereikt	Metingstatus (tov vorige)
31-12-2018	Numeriek	minimum 3000 deelnemers	5235 deelnemers	Ja	Eerste meting in boekjaar

Evaluatie: 5235 deelnemers voor specifieke jeugdactiviteiten.

Indicator: (I-18) Bezettingsgraad grabbelpaswerking IM

Numerieke standaardwaarde gewenst: 65

Grenstype: Ondergrens

Standaardeenheid: Procent

Indicatorstatus: Meting nodig, te laat

Meting periode: Jaarlijks

Actieplan: AP-209: Financiële ondersteuning van private jeugdwerking

Actie: ACT-65: Werkingssubsidie

Nominatieve subsidie per jeugdbeweging

Actie: ACT-66: Subsidie onderhoudswerken

Subsidie voor kleine onderhouds- en herstellingswerken aan jeugdlokalen.

Actie: ACT-67: Subsidie vervoer kampmateriaal

Subsidie voor vervoer van kampmateriaal in de vorm van financiële ondersteuning bij vervoer door externe firma of logistieke ondersteuning bij vervoer door gemeente.

Actie: ACT-68: Kampsubsidies

Op basis van een puntensysteem kunnen jeugdverenigingen een financiële tegemoetkoming (€ 1/punt) krijgen voor de organisatie van een kamp.

Actie: ACT-69: Organisatie bijscholingscursussen

Budget voor de organisatie van vormingen in onze gemeente op vraag van de jeugdraad of jeugddienst. bv. EHBO-cursus voor jeugdleiders.

Actie: ACT-70: Subsidie kadervorming

Jeugdbegeleiders die een opleiding volgen in functie van het jeugdwerk kunnen daarvoor een subsidie krijgen. (50% van deelnamegeld voor individuen en 100 % terugbetaling van deelnamegeld indien de vorming in functie van een Zandhovense jeugdbeweging gebeurt)

Actie: ACT-158: Subsidies voor vervoer kampleden

AP-209: Financiële ondersteuning van private jeugdwerking

		Jaarrekening	Eindbudget	Initieel budget
Exploitatie	Uitgaven	13.879,96	16.500,00	18.580,00
	Saldo	-13.879,96	-16.500,00	-18.580,00
Kampsubsidies	Uitgaven	7.389,00	7.400,00	7.000,00
	Saldo	-7.389,00	-7.400,00	-7.000,00
Organisatie bijscholingscursussen	Uitgaven	0,00	630,00	1.030,00
	Saldo	0,00	-630,00	-1.030,00
Subsidie kadervorming	Uitgaven	2.141,50	2.420,00	3.500,00
	Saldo	-2.141,50	-2.420,00	-3.500,00
Subsidie onderhoudswerken	Uitgaven	501,55	1.000,00	2.000,00
	Saldo	-501,55	-1.000,00	-2.000,00
Subsidie vervoer kampmateriaal	Uitgaven	453,75	1.000,00	1.000,00
	Saldo	-453,75	-1.000,00	-1.000,00
Subsidies voor vervoer kampleden	Uitgaven	1.844,16	2.500,00	2.500,00
	Saldo	-1.844,16	-2.500,00	-2.500,00
Werkingssubsidie	Uitgaven	1.550,00	1.550,00	1.550,00
	Saldo	-1.550,00	-1.550,00	-1.550,00

Actieplan: AP-210: Logistieke ondersteuning van private jeugdwerking

Actie: ACT-71: Hulp personeel bij opzetten van evenementen

Bij grote evenementen kan de jeugdvereniging hulp krijgen van gemeentepersoneel bij bv. opzetten tenten, ter beschikking stellen van materialen, ...

Begindatum: 01-01-2014

Actie: ACT-72: Uitbreiding uitleendienst

AP-210: Logistieke ondersteuning van private jeugdwerking

		Jaarrekening	Eindbudget	Initieel budget
Exploitatie	Uitgaven	0,00	15,00	515,00
	Saldo	0,00	-15,00	-515,00
Uitbreiding uitleendienst	Uitgaven	0,00	15,00	515,00
	Saldo	0,00	-15,00	-515,00

Actieplan: AP-211: Behouden en uitbreiden van gemeentelijke jeugdactiviteiten

Actie: ACT-73: Uitbouw grabbelpas/vakantiewerking tijdens vakantieperiodes

Tijdens vakantieperiodes een gevarieerd programma aanbieden aan de verschillende doelgroepen/leeftijden.

Actie: ACT-74: Organisatie buitenspeeldag

Organisatie buitenspeeldag (periode maart-april) om kinderen te stimuleren om buiten te spelen i.p.v. voor de tv of computer te zitten.

Er kwamen meer dan 300 kinderen meespelen op de Buitenspeeldag.

Actie: ACT-75: Nieuwe activiteiten programmeren

Inspelen op nieuwe vragen of tendenzen en deze initiatieven mee opnemen in het programma.

AP-211: Behouden en uitbreiden van gemeentelijke jeugdactiviteiten

		Jaarrekening	Eindbudget	Initieel budget
Exploitatie	Uitgaven	33.034,86	36.688,00	47.188,00
	Ontvangsten	27.431,00	28.333,00	28.333,00
	Saldo	-5.603,86	-8.355,00	-18.855,00
Nieuwe activiteiten programmeren	Uitgaven	513,07	652,00	5.152,00
	Ontvangsten	0,00	1.030,00	1.030,00
	Saldo	-513,07	378,00	-4.122,00
Organisatie buitenspeeldag	Uitgaven	1.598,17	1.854,00	1.854,00
	Ontvangsten	0,00	1.545,00	1.545,00
	Saldo	-1.598,17	-309,00	-309,00
Uitbouw grabbelpas/vakantiewerking tijdens vakantieperiodes	Uitgaven	30.923,62	34.182,00	40.182,00
	Ontvangsten	27.431,00	25.758,00	25.758,00
	Saldo	-3.492,62	-8.424,00	-14.424,00

Actieplan: AP-212: Jeugdinfrastructuur optimaliseren

Actie: ACT-76: Subsidie voor verbouwing en nieuwbouw

Eenmalige subsidie die specifiek wordt opgenomen in het budget voor een jeugdvereniging die grote onderhouds- of verbouwwerken plant aan haar jeugdlokaal.

Actie: ACT-77: Brandbeveiliging in jeugdlokalen en jeugdorganisaties

Brandveiligheid in het jeugdwerk blijft een prioriteit en dit willen we benadrukken door o.a. blusworkshops voor jeugdleiders, bezoek brandweercommandant op de kampplaats en in de jeugdlokalen, ter beschikking stellen van brandblussers en dergelijke bij de jeugdorganisaties.

Actie: ACT-78: Speelbossen

Bestaande gemeentelijke speelbossen behouden en onderhouden zodat kinderen de kans blijven hebben om te spelen in de natuur.

Begindatum: 01-01-2014

Actie: ACT-79: Speelpleintjes

Gemeentelijke speelpleintjes onderhouden en waar nodig versleten speeltoestellen vervangen of uitbreiden met nieuwe toestellen. Ook de aanleg van nieuwe speelpleintjes is een mogelijkheid.

Verschillende speelpleintjes werden uitgebreid:

- Sportcomplex Het Veld: peuterschommel
- Pulderbos: sportgoal + fitnessstoestel + klimklautertoestel

AP-212: Jeugdinfrastructuur optimaliseren

		Jaarrekening	Eindbudget	Initieel budget
Investerings	Uitgaven	306,49	63.020,92	32.500,00
	Saldo	-306,49	-63.020,92	-32.500,00
Brandbeveiliging in jeugdlokalen en jeugdorganisaties	Uitgaven	0,00	12.500,00	2.500,00
	Saldo	0,00	-12.500,00	-2.500,00
Speelpleintjes	Uitgaven	306,49	20.520,92	20.000,00
	Saldo	-306,49	-20.520,92	-20.000,00
Subsidie voor verbouwing en nieuwbouw	Uitgaven	0,00	30.000,00	10.000,00
	Saldo	0,00	-30.000,00	-10.000,00

Beleidsdoelstelling: BD-15: Bevorderen van deelname aan het jeugdwerk van kinderen en jongeren in maatschappelijk kwetsbare situaties

Overzicht indicatoren

Indicator: (I-42) Aantal gebruikers financiële tegemoetkoming voor deelname jeugdactiviteiten

Numerieke standaardwaarde gewenst: 100

Grenstype: Ondergrens

Standaardeenheid: gebruikers

Indicatorstatus: Meting nodig, te laat

Meting periode: Jaarlijks

Indicator: (I-44) Aantal activiteiten georganiseerd in het kader van inclusie van kansengroepen

Numerieke standaardwaarde gewenst: 0

Grenstype: Ondergrens

Standaardeenheid: activiteiten

Indicatorstatus: Meting nodig, te laat

Meting periode: Jaarlijks

Actieplan: AP-213: Drempelverlagende middelen aanreiken aan maatschappelijk kwetsbare jongeren

Actie: ACT-80: Overleg met gemeente, OCMW, jeugdraad, ...

Begindatum: 01-01-2014

Actie: ACT-82: Inclusie tijdens grabbelpas, vakantiewerking

Begindatum: 01-01-2014

Actie: ACT-170: Samenwerking met OCMW, Welzijnsschakels

Voormelde instellingen moeten aangeven welke kinderen/jongeren in aanmerking komen voor de vrijetijdspas.

Begindatum: 01-01-2014

Actie: ACT-171: Ism OCMW een vrijetijdspas jeugdactiviteiten invoeren voor kinderen uit kansarme gezinnen.

Om kinderen uit kansarme gezinnen ook maximaal de kans te geven deel te nemen aan jeugdactiviteiten en/of kampen wordt de vrijetijdspas ingevoerd.

Op vertoon van deze pas krijgen zij een korting op de deelnameprijs of het lidgeld.

De gemeente zal via een terugbetalingssysteem deze korting aan de jeugdclubs terugbetalen.

Er waren in totaal 19 aanvragen voor een vrijetijdstoelage in 2018. Daarvan waren er 10 in het kader van jeugdactiviteiten. Iedereen die zich inschreef krijgt het volgende jaar een brief om zich opnieuw in te schrijven voor de vrijetijdstoelage. Het OCMW maakt ook werk van de bekendmaking bij zijn doelpubliek.

AP-213: Drempelverlagende middelen aanreiken aan maatschappelijk kwetsbare jongeren

		Jaarrekening	Eindbudget	Initieel budget
Exploitatie	Uitgaven	863,50	1.076,00	2.576,00
	Saldo	-863,50	-1.076,00	-2.576,00
Ism OCMW een vrijetijdspas jeugdactiviteiten invoeren voor kinderen uit kansarme gezinnen.	Uitgaven	863,50	1.076,00	2.576,00
	Saldo	-863,50	-1.076,00	-2.576,00

Beleidsdoelstelling: BD-16: Verhoging van aandacht voor jeugdcultuur

Overzicht indicatoren

Indicator: (I-19) Aantal activiteiten georganiseerd in het kader van jeugdcultuur O

Numerieke standaardwaarde gewenst: 5

Grenstype: Ondergrens

Standaardeenheid: activiteiten

Indicatorstatus: Laatste meting op tijd

Meting periode: Jaarlijks

Metingdatum	Soort	Gewenst resultaat	Bereikt resultaat	Bereikt	Metingstatus (tov vorige)
31-12-2018	Numeriek	minimum 5 activiteiten	14 activiteiten	Ja	Eerste meting in boekjaar

Indicator: (I-20) Aantal deelnemers kinderfestival

Numerieke standaardwaarde gewenst: 400

Grenstype: Ondergrens

Standaardeenheid: deelnemers

Indicatorstatus: Laatste meting op tijd

Meting periode: Jaarlijks

Metingdatum	Soort	Gewenst resultaat	Bereikt resultaat	Bereikt	Metingstatus (tov vorige)
31-12-2018	Numeriek	minimum 400 deelnemers	1400 deelnemers	Ja	Eerste meting in boekjaar

Indicator: (I-21) % jeugdwerkinitiatieven waarvan een cultuuractiviteit ondersteund werd IM

Numerieke standaardwaarde gewenst: 50

Grenstype: Ondergrens

Standaardeenheid: Procent initiatieven

Indicatorstatus: Laatste meting op tijd

Meting periode: Jaarlijks

Metingdatum	Soort	Gewenst resultaat	Bereikt resultaat	Bereikt	Metingstatus (tov vorige)
31-12-2018	Numeriek	minimum 50 Procent initiatieven	100 Procent initiatieven	Ja	Eerste meting in boekjaar

Indicator: (I-22) Aantal georganiseerde fuiven IM

Numerieke standaardwaarde gewenst: 5

Grenstype: Ondergrens

Standaardeenheid: fuiven

Indicatorstatus: Meting nodig, te laat

Meting periode: Jaarlijks

Actieplan: AP-214: Ondersteuning gemeentelijk erkende jeugthuizen

Actie: ACT-83: Subsidie voor de algemene werking van erkende jeugthuizen

Aangezien het jeugdhuis niet kon inspelen op de meeste bestaande subsidiereglementen, werd een specifieke subsidieregeling opgemaakt ter ondersteuning van jeugdhuiswerking.

AP-214: Ondersteuning gemeentelijk erkende jeugthuizen

		Jaarrekening	Eindbudget	Initieel budget
Exploitatie	Uitgaven	1.000,00	1.000,00	1.000,00
	Saldo	-1.000,00	-1.000,00	-1.000,00
Subsidie voor de algemene werking van erkende jeugthuizen	Uitgaven	1.000,00	1.000,00	1.000,00
	Saldo	-1.000,00	-1.000,00	-1.000,00

Actieplan: AP-215: Ondersteuning organisatie culturele activiteiten door particulier jeugdwerk

Actie: ACT-84: Subsidie organisatie culturele jeugdactiviteiten

Vermits jeugdcultuur in het jeugdbeleid een prioriteit blijft, worden culturele organisaties door jeugdverenigingen financieel ondersteund met een subsidie van max. € 500/jaar/jeugdvereniging.

AP-215: Ondersteuning organisatie culturele activiteiten door particulier jeugdwerk

		Jaarrekening	Eindbudget	Initieel budget
Exploitatie	Uitgaven	3.500,00	4.000,00	4.000,00
	Saldo	-3.500,00	-4.000,00	-4.000,00
Subsidie organisatie culturele jeugdactiviteiten	Uitgaven	3.500,00	4.000,00	4.000,00
	Saldo	-3.500,00	-4.000,00	-4.000,00

Actieplan: AP-216: Cultureel aanbod in eigen gemeentelijk programma

Actie: ACT-85: Extra culturele activiteiten in het vakantieaanbod

Ook jeugdcultuur in het gemeentelijk aanbod blijft belangrijk. In het vakantieprogramma zullen daarom regelmatig nieuwe culturele activiteiten opgenomen worden.

Actie: ACT-86: Organisatie kinderfestival "Zandrook for kids"

Uit de kindergemeenteraad onstond het idee voor de organisatie van een kinderfestival "Zandrock for kids". Gekoppeld aan de scholenveldloop groeide dit op enkele jaren tijd uit tot een echt kinderfeest met optredens en een gevarieerd aanbod aan randanimatie.

Zandrock for kids 2018 had 1400 deelnemers.

Actie: ACT-87: Cultureel programma voor jeugd in evenementenhal

Opname van culturele activiteiten specifiek voor de jeugd in het aanbod van evenementenhal "De Populier".

Actie: ACT-88: Deelname van jongeren aan WAK. bv fotowedstrijd jongeren

Jongeren stimuleren om mee te doen aan de week van de amateurkunsten door een aanbod te voorzien dat jongeren aanspreekt bv. fotowedstrijd specifiek voor jongeren.

Begindatum: 01-01-2014

In 2018 waren er geen specifieke activiteiten tijdens de WAK die enkel op jongeren gericht waren. Wel deden de scholen opnieuw mee met een project.

In 2018 waren er geen specifieke activiteiten tijdens de WAK die enkel op jongeren gericht waren. Wel deden de scholen opnieuw mee met een project.

Actie: ACT-169: Het AGB organiseert acties in het kader van een eigen cultureel aanbod voor de jeugd (LJBVBP03)

Begindatum: 01-01-2014

AP-216: Cultureel aanbod in eigen gemeentelijk programma

		Jaarrekening	Eindbudget	Initieel budget
Exploitatie	Uitgaven	13.827,66	15.826,00	13.076,00
	Ontvangsten	12.637,50	515,00	515,00
	Saldo	-1.190,16	-15.311,00	-12.561,00
Cultureel programma voor jeugd in evenementenhal	Uitgaven	3.938,52	4.000,00	2.500,00
	Ontvangsten	0,00	515,00	515,00
	Saldo	-3.938,52	-3.485,00	-1.985,00
Extra culturele activiteiten in het vakantieaanbod	Uitgaven	9.839,14	11.776,00	10.576,00
	Ontvangsten	12.637,50	0,00	0,00
	Saldo	2.798,36	-11.776,00	-10.576,00
Organisatie kinderfestival "Zandrock for kids"	Uitgaven	50,00	50,00	0,00
	Saldo	-50,00	-50,00	0,00

Actieplan: AP-217: Faciliteren van "verantwoord fuiven"

Actie: ACT-89: Opmaak algemeen fuifreglement

Begindatum: 01-01-2014

Actie: ACT-90: Algemeen aanvraagformulier hanteren met koppeling diensten

Begindatum: 01-01-2014

Het 'algemeen aanvraagformulier evenementen' wordt goed gebruikt door organisatoren. De gemeente zorgt dat de aanvraag bij alle betrokken diensten (inclusief hulpdiensten) terechtkomt.

Actie: ACT-91: Opmaak fuifkalender

Opmaak fuifkalender zodat organisaties in eigen gemeente niet samenvallen.

Begindatum: 01-01-2014

Actie: ACT-92: Opmaak fuivengids

Fuivengids bundelt alle praktische info voor de organisatoren van fuiven.

Begindatum: 01-01-2014

Actie: ACT-95: Aankoop oordopjes en ter beschikking stellen tijdens fuiven

In 2018 werden bij de dienst Milieu oordopjes aangevraagd voor zes fuiven. De dienst zorgt ervoor dat de voorraad continu op peil blijft.

AP-217: Faciliteren van "verantwoord fuiven"

		Jaarrekening	Eindbudget	Initieel budget
Exploitatie	Uitgaven	0,00	30,00	1.030,00
	Ontvangsten	156,00	515,00	515,00
	Saldo	156,00	485,00	-515,00
Aankoop oordopjes en ter beschikking stellen tijdens fuiven	Uitgaven	0,00	30,00	1.030,00
	Ontvangsten	156,00	515,00	515,00
	Saldo	156,00	485,00	-515,00

Beleidsdoelstelling: BD-17: Uitbouw kwalitatief en duurzaam cultuurbeleid

"ACT 102: Week van de vrijwilliger (13 maart 2018)

ACT 103: Verenigingsbeurs (heeft niet plaatsgevonden in 2018)

ACT 105: Week van de Amateurkunsten en Lokale Helden (28 en 29 april 2018)

ACT 106: Tettenkotconcerten (1, 8, 15, 22 en 29 augustus 2018)

ACT 107: 11-juli viering (8 juli 2018)

ACT 108: 11-november viering (11 november 2018)

ACT 109: Week van de Smaak (19 november 2018)

ACT 110: Externe aanbiedingen (ATV in de buurt: februari 2018)

ACT 112: Familie evenementen (ATV-vertellingen: hebben niet plaatsgevonden in 2018)

ACT 113: Jaarlijkse cultuurprijs (27 april 2018)

ACT 164: Muziekactiviteiten (Jazza 26 januari 8, 9, 23 februari en 2 maart 2018 en Kneuterrock 11, 18 en 25 juli 2018)"

Overzicht indicatoren

Indicator: (I-23) Aantal gesubsidieerde verenigingen IM

Numerieke standaardwaarde gewenst: 20

Grenstype: Ondergrens

Standaardeenheid: verenigingen

Indicatorstatus: Laatste meting op tijd

Meting periode: Jaarlijks

Metingdatum	Soort	Gewenst resultaat	Bereikt resultaat	Bereikt	Metingstatus (tov vorige)
31-12-2018	Numeriek	minimum 20 verenigingen	53 verenigingen	Ja	Eerste meting in boekjaar

Indicator: (I-24) Aantal activiteiten georganiseerd door de cultuurdienst O

Numerieke standaardwaarde gewenst: 5

Grenstype: Ondergrens

Standaardeenheid: activiteiten

Indicatorstatus: Meting nodig, te laat

Meting periode: Jaarlijks

Actieplan: AP-218: Continu cultuurprogramma

Actie: ACT-97: Inzetten van adequaat personeel voor het uitvoeren van de acties in kader van de beleidsprioriteit

Door het intekenen op de Vlaamse Beleidsprioriteit Cultuur.

AP-218: Continu cultuurprogramma

		Jaarrekening	Eindbudget	Initieel budget
Exploitatie	Uitgaven	22.979,86	23.076,00	22.799,00
	Ontvangsten	164,59	125,00	125,00
	Saldo	-22.815,27	-22.951,00	-22.674,00
Inzetten van adequaat personeel voor het uitvoeren van de acties in kader van de beleidsprioriteit	Uitgaven	22.979,86	23.076,00	22.799,00
	Ontvangsten	164,59	125,00	125,00
	Saldo	-22.815,27	-22.951,00	-22.674,00

Actieplan: AP-219: Het gevarieerde en uitgebreide verenigingsleven blijven waarderen en ondersteunen

Actie: ACT-98: Subsidies voor socio-culturele verenigingen

Nominatieve subsidie voor socio-culturele verenigingen. Hierin zit de decretale verplichting van de besteding van 0,80 euro per inwoner aan cultuur (12.500 x 0,80 = 10.000 € -> rest 5.885 euro)

We krijgen een subsidie van 0,80 euro per inwoner voor cultuur. In totaal hebben we 14.585 euro uitgegeven aan subsidies voor socio-culturele verenigingen.

Actie: ACT-99: Logistieke ondersteuning voor socio-culturele vereniging

Op vraag van socio-culturele verenigingen kan de uitleendienst uitgebreid worden met nieuwe materialen of kunnen bestaande materialen vervangen worden.

Overzicht van de aankopen in 2018:

- sterrentent
- verplaatsbaar projectiescherm

Overzicht van de ontleningen in 2018:

- januari: 8 - juli: 16
- februari: 14 - augustus: 27
- maart: 34 - september: 26
- april: 21 - oktober: 20
- mei: 31 - november: 15
- juni: 25 - december: 12
- > Totaal: 249

Actie: ACT-101: Ter beschikking stellen van infrastructuur via specifiek reglement

Verenigingen kunnen op basis van een verhuurreglement gebruik maken van de zalen die in beheer van de gemeente zijn; verenigingen krijgen op deze manier de mogelijkheid om aan gemeenschapsvorming en/of cultuureducatie te doen.

Begindatum: 01-01-2014

Verenigingen kunnen tegen democratische prijzen één van de 7 gemeentelijke zalen huren voor vergaderingen, activiteiten, tentoonstellingen of feesten. De bezettingsgraad toont aan dat er veel gebruik van wordt gemaakt.

AP-219: Het gevarieerde en uitgebreide verenigingsleven blijven waarderen en ondersteunen

		Jaarrekening	Eindbudget	Initieel budget
Exploitatie	Uitgaven	17.081,23	18.401,00	18.401,00
	Saldo	-17.081,23	-18.401,00	-18.401,00
	Logistieke ondersteuning voor socio-culturele vereniging	Uitgaven	2.496,23	3.091,00
	Saldo	-2.496,23	-3.091,00	-3.091,00
Subsidies voor socio-culturele verenigingen	Uitgaven	14.585,00	15.310,00	15.310,00
	Saldo	-14.585,00	-15.310,00	-15.310,00

Actieplan: AP-220: Burgers mee aanzetten om lid te worden van een vereniging

In het kader van gemeenschapsvorming.

Actie: ACT-102: Aandacht voor de week van de vrijwilligers

Inspelen op de Vlaamse Week van de vrijwilligers met specifieke aandacht voor die groep mensen. (in het kader van gemeenschapsvorming)

Op dinsdag 13 maart 2018 werden de leden van de niet-betaalde raden en socio-culturele verenigingen uitgenodigd voor een receptie met een komedie-theatershow in De Populier. Via andere gemeentelijke kanalen (gemeentebblad, sociale media, ...) werden vrijwilligers in de bloemetjes gezet.

Actie: ACT-103: Organiseren 3-jaarlijkse verenigingsbeurs

In 2011 werd voor de eerste keer een verenigingsbeurs georganiseerd in samenwerking met de jeugd- en sportraad. Het is de bedoeling de verenigingsbeurs te organiseren om de 3 jaar. Op deze beurs kan de bevolking van Zandhoven kennismaken met het aanbod van alle verenigingen (in het kader van cultuureducatie).

Vorige beurs: 2017

Volgende beurs: 2020

Actie: ACT-104: Opmaak cultuurkalenders

Het verderzetten en/of opstarten per deelgemeente van de opmaak van cultuurkalenders bij de start van het werkjaar van de verenigingen. Zo hebben verenigingen de mogelijkheid om hun aanbod voor volgend werkjaar met/op elkaar af te stemmen (in het kader van gemeenschapsvorming).

Aan het begin van het werkjaar kwamen de verenigingen per deelgemeente samen onder begeleiding van de gemeente. De jaarkalenders werden overlopen en op elkaar afgestemd. Het gebruik van de Uitdatabank wordt aangemoedigd.

AP-220: Burgers mee aanzetten om lid te worden van een vereniging

		Jaarrekening	Eindbudget	Initieel budget
Exploitatie	Uitgaven	2.909,72	3.621,00	2.671,00
	Saldo	-2.909,72	-3.621,00	-2.671,00
Aandacht voor de week van de vrijwilligers	Uitgaven	2.909,72	3.000,00	2.050,00
	Saldo	-2.909,72	-3.000,00	-2.050,00
Opmaak cultuurkalenders	Uitgaven	0,00	259,00	259,00
	Saldo	0,00	-259,00	-259,00
Organiseren 3-jaarlijkse verenigingsbeurs	Uitgaven	0,00	362,00	362,00
	Saldo	0,00	-362,00	-362,00

Actieplan: AP-221: Eigen cultuuraanbod

Actie: ACT-105: Week van de amateurkunsten

Het gemeentebestuur organiseert al vele jaren de Week van de Amateurkunsten in samenwerking met de cultuurraad en zal dit blijven doen. De deelnemers krijgen de kans om zich te ontplooiën (cultuureducatie), voor anderen is het een vorm van gemeenschapsvorming.

De WAK 2018 vond plaats in het weekend van 28 en 29 april. Het jaarthema was 'Kunst Buiten'.

Er namen 46 kunstenaars deel aan de WAK in CM Zorgverblijf Hooionk en 2 kunstenaars op een thuislocatie. Ook de zes basisscholen, het VTI van Zandhoven, Woonzorgcentrum Pniël en het revalidatiecentrum van Pulderbos deden mee. Het gemeentebestuur zorgt traditioneel voor logistieke ondersteuning: tentoonstellingspanelen, nadars, tafels, stoelen, drukwerken, drank, versnaperingen, ... Op 27 april organiseerde het gemeentebestuur in samenwerking met de Jeugdraad 'Lokale Helden' in het jeugdhuis met verschillende muzikale optredens.

Actie: ACT-106: Tettenkotconcerten

Het gemeentebestuur organiseert sinds enkele jaren muziekavonden in Massenhoven op woensdagavond in augustus: muzikaal talent van eigen bodem krijgt zo de kans om voor een publiek op te treden (gemeenschapsvorming en cultuureducatie).

In augustus 2018 waren er vijf Tettenkotconcerten op evenveel woensdagen in Massenhoven. In totaal traden 5 muziekgroepen op. De gemeente zorgde voor de logistieke ondersteuning, contacten met de muziekgroepen en de promo.

Actie: ACT-107: 11-juli viering

Jaarlijkse organisatie van activiteiten rond 11-juli viering (cultuureducatie en gemeenschapsvorming).

Via verschillende gemeentelijke kanalen (gemeenteblad, sociale media, drukwerk, ...) werden alle inwoners uitgenodigd voor de 11-juliviering. Op het programma stonden een verwelkoming, muzikale optredens, kinderanimatie en volksspelen. De dag werd afgesloten met een familiepicknick met echte Vlaamse frietjes. De gemeente zorgde voor de uitwerking van het concept en de logistieke ondersteuning. Er waren ongeveer 500 bezoekers.

Actie: ACT-108: 11-november viering

Jaarlijkse organisatie van de 11-november viering (in het kader van gemeenschapsvorming en cultuureducatie).

De traditionele 11-novemberviering werd uitgebreid aangekondigd via verschillende gemeentelijke kanalen (gemeenteblad, sociale media, ...). Op het programma stonden een eucharistieviering in de kerk, een bezinning aan het monument voor de gesneuvelde soldaat, een tentoonstelling in De Populier en een toneelvoorstelling/evocatie 't Pastoorke. De kinderen van het zesde leerjaar van alle basisscholen van Zandhoven lazen een tekst voor. Aan het monument zetten leerlingen van de scholen klaprozen neer. In De Populier volgde nog een receptie. Er waren een 700-tal inwoners aanwezig.

Op 26, 27 en 28 oktober 2018 vond er een tentoonstelling over WO I in De Populier plaats met persoonlijke verhalen en beelden van Zandhovenaren, Arthur Veroeven, paarden tijdens de oorlog, de Sint-Amelbergakerk, oorlogsmateriaal en de Oorlog in Grote lijnen. Deze tentoonstelling werd op 11 november in De Populier herhaald. In de namiddag werden er aan de andere monumenten nog bloemenkransen gelegd.

Actie: ACT-109: Deelname aan de week van de smaak

Ondersteuning van de verenigingen die deelnemen aan de 2-jaarlijkse editie van de Week van de Smaak (in het kader van cultuureducatie).

De bibliotheek en de dienst Cultuur organiseerden op 19 november 2018 samen een activiteit in het kader van de Week van de Smaak. Op basis van het thema 'Gezondtijd' organiseerden we een lezing over de korte keten met proevertjes van Hoeveslagerij 't Zwarthof en Zelfpluktuin Groentegenot. We mochten 93 personen verwelkomen.

Actie: ACT-110: Externe aanbiedingen

Inspelen op aanbiedingen van externe partners om culturele activiteiten te organiseren in onze gemeente (in het kader van gemeenschapsvorming en cultuureducatie).

De externe evenementen staan vermeld onder ACT-112. Daarnaast hebben de verenigingen een ruim aanbod aan culturele activiteiten.

Actie: ACT-111: Organiseren cultuurwedstrijden en/of tentoonstellingen + fotowedstrijd

Het gemeentebestuur organiseert tentoonstellingen in schilder-, en/of beeldende kunst en/of andere cultuurwedstrijden (in het kader van cultuureducatie).

In het kader van de Week van de Amateurkunsten werd een wedstrijd voor ruimtelijke kunst georganiseerd rond het thema 'Kunst buiten'. Er waren 12 kandidaten. De werken werden na de wedstrijd tentoongesteld in het gemeentehuis tijdens de WAK. De winnaars werden bekendgemaakt tijdens de Algemene Vergadering van de Cultuurraad en kregen een prijs. De wedstrijd ruimtelijke kunst werd positief geëvalueerd en er werd beslist om in 2019 een algemene kunstwedstrijd te organiseren.

Actie: ACT-112: Familie-evenementen

Inspelen op opportuniteiten die zich voordoen ten voordele van het culturele leven in onze gemeente (in het kader van cultuureducatie, gemeenschapsvorming en het bereiken van kansengroepen).

Er was geen ATV-vertelling in Zandhoven in 2018.

Actie: ACT-113: Jaarlijkse cultuurprijs

Jaarlijks wordt de cultuurprijs uitgereikt aan een persoon of vereniging (in het kader van cultuureducatie en gemeenschapsvorming).

In 2018 werd de Cultuurprijs uitgereikt aan Kevin Verboven uit Massenhoven tijdens de Algemene Vergadering van de Cultuurraad. Kevin Verboven kreeg een beeldje en er volgde een receptie.

Actie: ACT-159: Het AGB organiseert acties ihkv een eigen cultuuraanbod (LCVBVP01)

Begindatum: 01-01-2014

		Jaarrekening	Eindbudget	Initieel budget
Exploitatie	Uitgaven	30.685,51	43.093,00	43.872,00
	Ontvangsten	1.581,00	2.575,00	2.575,00
	Saldo	-29.104,51	-40.518,00	-41.297,00
11-juli viering	Uitgaven	5.363,30	6.594,00	7.373,00
	Ontvangsten	1.581,00	1.030,00	1.030,00
	Saldo	-3.782,30	-5.564,00	-6.343,00
11-november viering	Uitgaven	14.694,33	16.769,00	9.269,00
	Saldo	-14.694,33	-16.769,00	-9.269,00
Deelname aan de week van de smaak	Uitgaven	353,72	500,00	500,00
	Saldo	-353,72	-500,00	-500,00
Externe aanbiedingen	Uitgaven	3.455,00	4.515,00	4.515,00
	Saldo	-3.455,00	-4.515,00	-4.515,00
Familie-evenementen	Uitgaven	0,00	2.125,00	3.625,00
	Saldo	0,00	-2.125,00	-3.625,00
Jaarlijkse cultuurprijs	Uitgaven	255,08	412,00	412,00
	Saldo	-255,08	-412,00	-412,00
Organiseren cultuurwedstrijden en/of tentoonstellingen + fotowedstrijd	Uitgaven	0,00	1.540,00	1.540,00
	Saldo	0,00	-1.540,00	-1.540,00
Tettenkotconcerten	Uitgaven	4.041,40	5.955,00	6.955,00
	Saldo	-4.041,40	-5.955,00	-6.955,00
Week van de amateurkunsten	Uitgaven	2.522,68	4.683,00	9.683,00
	Ontvangsten	0,00	1.545,00	1.545,00
	Saldo	-2.522,68	-3.138,00	-8.138,00

Actieplan: AP-222: Uitbouw eigen cultuurprogramma gemeenschapscentrum

Actie: ACT-114: Toneelvoorstelling

Organiseren en programmeren van een toneelvoorstelling; er zal bekeken worden wat de mogelijkheden zijn om een toneelvoorstelling te programmeren binnen de infrastructuur van het gemeenschapscentrum in het kader van cultuureducatie, gemeenschapsvorming en het bereiken van kansengroepen.

Het aanbod van externe partners in de evenementenhal was opnieuw zo groot dat er te weinig ruimte overbleef voor een eigen programmatie op deze locatie.

Actie: ACT-164: Muziekactiviteit

Organiseren en programmeren van een muzikale voorstelling. Bekijken wat de mogelijkheden zijn om een muzikale voorstelling te programmeren binnen de infrastructuur van het gemeenschapscentrum in het kader van cultuureducatie, gemeenschapsvorming en het bereiken van kansengroepen.

De gemeente steunde opnieuw enkele muzikale voorstellingen in de evenementenhal zoals de viering '50-jarig bestaan' van de SAMWD Lier filiaal Zandhoven op 10 en 11 maart 2018. Door de drukke bezetting van de zaal is er nog weinig ruimte voor een eigen programmatie. We organiseerden wel muziekvoorstellingen op andere locaties zoals Jazza, de Tettenkotconcerten, Kneuterrock, ...

Actie: ACT-165: Workshops

Organiseren van allerlei workshops voor de bevolking van Zandhoven (in het kader van cultuureducatie).

Er waren weer heel wat workshops en vormingen in het kader van de intergemeentelijke samenwerkingen rond gezondheid en opvoedingsondersteuning.

7 van deze activiteiten vonden plaats in Zandhoven:

- Vijftig tinten Tupperware (14/03/2018): 265 deelnemers
- Alles over het potje (25/04/2018): 18 deelnemers
- Week van de Opvoeding (17/05/2018): 6 deelnemers + 6 baby's
- Voorstelling Hard Hart (14/09/2018) : 77 deelnemers
- Geluk op grootmoeders wijze (ihkv 10 daagse van de GGZ: 20/09/2018): 122 deelnemers
- Echtscheiding, wat met de kinderen? (08/11/2018): 12 deelnemers
- Mindfulness (15/11/2018): 48 deelnemers

AP-222: Uitbouw eigen cultuurprogramma gemeenschapscentrum

		Jaarrekening	Eindbudget	Initieel budget
Exploitatie	Uitgaven	5.445,23	8.377,00	9.877,00
	Ontvangsten	2.248,72	7.212,00	7.212,00
	Saldo	-3.196,51	-1.165,00	-2.665,00
Muziekactiviteit	Uitgaven	5.338,39	5.862,00	5.362,00
	Ontvangsten	0,00	4.121,00	4.121,00
	Saldo	-5.338,39	-1.741,00	-1.241,00
Toneelvoorstelling	Uitgaven	106,84	1.653,00	3.653,00
	Ontvangsten	2.248,72	3.091,00	3.091,00
	Saldo	2.141,88	1.438,00	-562,00
Workshops	Uitgaven	0,00	862,00	862,00
	Saldo	0,00	-862,00	-862,00

Actieplan: AP-223: Uitbouw stedenband

Actie: ACT-115: Werkgroep verzustering

Logistieke ondersteuning van de werkgroep die de verzustering met Heinebach-Alheim levend houdt.

In 2018 waren er geen wederzijdse bezoeken. De volgende ontmoeting is gepland voor 2019 in Pulle.

Actie: ACT-116: Steun voor verenigingen die activiteit organiseren om de stedenband aan te halen

Begindatum: 01-01-2014

Actie: ACT-160: Contact en uitwisseling op beleidsniveau

Begindatum: 01-01-2014

AP-223: Uitbouw stedenband

		Jaarrekening	Eindbudget	Initieel budget
Exploitatie	Uitgaven	0,00	576,00	2.576,00
	Saldo	0,00	-576,00	-2.576,00
	Werkgroep verzustering	Uitgaven	0,00	576,00
	Saldo	0,00	-576,00	-2.576,00

Beleidsdoelstelling: BD-18: Cultuur aanwenden als middel voor zelfontplooiing

Overzicht indicatoren

Indicator: (I-25) Aantal georganiseerde vormingsactiviteiten O

Numerieke standaardwaarde gewenst: 5

Grenstype: Ondergrens

Standaardeenheid: vormingsactiviteiten

Indicatorstatus: Laatste meting op tijd

Meting periode: Jaarlijks

Metingdatum	Soort	Gewenst resultaat	Bereikt resultaat	Bereikt	Metingstatus (tov vorige)
31-12-2018	Numeriek	minimum 5 vormingsactiviteiten	29 vormingsactiviteiten	Ja	Eerste meting in boekjaar

Evaluatie: 22 vormingsactiviteiten en 7 workshops.

Indicator: (I-26) Aantal deelnemers vormingsactiviteiten IM

Numerieke standaardwaarde gewenst: 150

Grenstype: Ondergrens

Standaardeenheid: deelnemers

Indicatorstatus: Laatste meting op tijd

Meting periode: Jaarlijks

Metingdatum	Soort	Gewenst resultaat	Bereikt resultaat	Bereikt	Metingstatus (tov vorige)
31-12-2018	Numeriek	minimum 150 deelnemers	783 deelnemers	Ja	Eerste meting in boekjaar

Actieplan: AP-224: Elke doelgroep komt aan zijn trekken in het vormingsaanbod

Actie: ACT-117: Organiseren van cursussen aan betaalbare prijzen

Door de organisatie van allerlei cursussen (o.a. taallessen, computercursussen, ...) kan de bevolking van Zandhoven dicht bij huis kennis opdoen (in het kader van cultuureducatie en het bereiken van kansengroepen).

De gemeente organiseerde in 2018 taal- en tabletcursussen:

Taalcursussen 2017-2018: 194 deelnemers

- Spaans eerste jaar: 44
- Spaans tweede jaar: 22
- Spaans vierde jaar: 24
- Spaans conversatie: 7
- Italiaans eerste jaar: 9
- Italiaans tweede jaar: 5
- Italiaan derde jaar: 7
- Italiaans conversatie: 9
- Duits conversatie: 10
- Frans eerste jaar: 11
- Frans tweede jaar: 6
- Frans derde jaar/conversatie: 7
- Engels eerste jaar: 6
- Engels tweede jaar: 10
- Engels derde jaar: 10
- Engels conversatie: 7

Tabletcursussen voor 55-plussers (voor iOS en Android): 41 deelnemers

Actie: ACT-118: Aanbieden van vormingsavonden & lezingen in verschillende domeinen

Door de organisatie van allerlei vormingsavonden en/of lezingen (cultureel, sociaal, ...) kan er een ruim aanbod aangeboden worden aan de bevolking (cultuureducatie en het bereiken van kansengroepen).

AP-224: Elke doelgroep komt aan zijn trekken in het vormingsaanbod

		Jaarrekening	Eindbudget	Initieel budget
Exploitatie	Uitgaven	16.678,91	17.092,00	14.592,00
	Ontvangsten	16.012,50	17.576,00	17.576,00
	Saldo	-666,41	484,00	2.984,00
Aanbieden van vormingsavonden & lezingen in verschillende domeinen	Uitgaven	380,55	759,00	759,00
	Saldo	-380,55	-759,00	-759,00
Organiseren van cursussen aan betaalbare prijzen	Uitgaven	16.298,36	16.333,00	13.833,00
	Ontvangsten	16.012,50	17.576,00	17.576,00
	Saldo	-285,86	1.243,00	3.743,00

Actieplan: AP-225: Elke inwoner heeft de kans zich creatief en cultureel te ontplooiën

Actie: ACT-119: Aanbod Academie Muziek, Woord & Dans promoten.

Extra promotie maken voor het aanbod van de Academie Muziek, Woord en Dans door ondersteuning van kennismakingsprojecten van de Academie en de jaarlijkse laureatenviering (in het kader van cultuureducatie).

Nieuwe projecten van de SAMWD voor 2018 werden bekendgemaakt via het gemeenteblad en sociale media.

Actie: ACT-120: Mogelijkheid bestuderen tot inrichten van een tekenacademie

Begindatum: 01-01-2014

In 2018 werd de tekenacademie effectief opgericht in Pulle.

AP-225: Elke inwoner heeft de kans zich creatief en cultureel te ontplooiën

		Jaarrekening	Eindbudget	Initieel budget
Exploitatie	Uitgaven	3.238,76	3.453,00	8.243,00
	Saldo	-3.238,76	-3.453,00	-8.243,00
Aanbod Academie Muziek, Woord & Dans promoten.	Uitgaven	3.238,76	3.453,00	8.243,00
	Saldo	-3.238,76	-3.453,00	-8.243,00

Beleidsdoelstelling: BD-19: De gemeente wil bijdragen tot cultuureducatie. De bibliotheek speelt daarin een centrale rol als centrum voor levenslang leren.

Overzicht indicatoren

Indicator: (I-27) Aantal leners ten opzichte van het aantal inwoners (%) IM

Numerieke standaardwaarde gewenst: 50

Grenstype: Ondergrens

Standaardeenheid: procent

Indicatorstatus: Laatste meting op tijd

Meting periode: Jaarlijks

Metingdatum	Soort	Gewenst resultaat	Bereikt resultaat	Bereikt	Metingstatus (tov vorige)
31-12-2018	Numeriek	minimum 50 procent	29 procent	Neen	Eerste meting in boekjaar

Indicator: (I-28) Aantal uitleningen ten opzichte van het aantal inwoners (%) IM

Numerieke standaardwaarde gewenst: 50

Grenstype: Ondergrens

Standaardeenheid: procent

Indicatorstatus: Laatste meting op tijd

Meting periode: Jaarlijks

Metingdatum	Soort	Gewenst resultaat	Bereikt resultaat	Bereikt	Metingstatus (tov vorige)
31-12-2018	Numeriek	minimum 50 procent	6.10 procent	Neen	Eerste meting in boekjaar

Indicator: (I-29) Aantal bibliotheekbezoeken met scholen O

Numerieke standaardwaarde gewenst: 50

Grenstype: Ondergrens

Standaardeenheid: bezoeken

Indicatorstatus: Laatste meting op tijd

Meting periode: Jaarlijks

Metingdatum	Soort	Gewenst resultaat	Bereikt resultaat	Bereikt	Metingstatus (tov vorige)
31-12-2018	Numeriek	minimum 50 bezoeken	340 bezoeken	Ja	Eerste meting in boekjaar

Indicator: (I-30) Aantal activiteiten i.s.m. verzorgingsinstellingen O

Numerieke standaardwaarde gewenst: 1

Grenstype: Ondergrens

Standaardeenheid: activiteiten

Indicatorstatus: Meting nodig, te laat

Meting periode: Jaarlijks

Actieplan: AP-226: Cultuureducatie en leesmotivatie stimuleren bij diverse doelgroepen

Actie: ACT-121: Organiseren van vormingen vanuit & in de bibliotheek

Organiseren van workshops met auteurs, demonstratie catalogi, nieuwe toepassingen en leveren van vormingsmateriaal aan derden (scholen, verenigingen).

In het kader van de bibburen waren er meerdere opleidingen in verschillende bibliotheken, waaronder een workshop rond geocachen. In de digitale week legden we zelf onze eerste cache met als thema 'Het smelt' van Lize Spit. de cache is nog steeds actief.

Actie: ACT-122: Samenwerkingsverband met andere bibliotheken, OCMW's... consolideren

Samenwerken met andere bibliotheken uit de streek en andere actoren uit Zandhoven om voordrachten en/of lezingen met schrijvers/auteurs in Zandhoven te organiseren.

De vierde samenwerking van de 'Bibburen' was een project rond reizen. Er was een wedstrijd voor iedereen, workshops, lezingen

en een fietstocht met de Bibburen. Met het Davidsfonds organiseerden we de 'Fabels' en 'Vlieg' kwam er in samenwerking met rusthuis Pniël, O.L.V. van Troost, de diensten Sport & Jeugd en Onthaal van de gemeente en de beleefboerderij in Viersel.

Actie: ACT-123: Auteursbezoeken

Poëzieavond rond "Vergeten poëten"

Actie: ACT-124: Leesvoorzieningen in rusthuizen en verzorgingsinstellingen

De wissels grootletterboeken en luisterboeken blijven onderhouden zodat we het pakket voor de rust- en verzorgingsinstellingen regelmatig kunnen vernieuwen. De bestaande vaste collectie ter plaatse wieden en aanvullen.

Begindatum: 01-01-2014

Dankzij deBibburen kunnen we wisselen met 7 in plaats van met 4 bibliotheken. De collecties van CM-Zorgverblijf Hooionk en WZC Onze-Lieve-Vrouw van Troost worden geactualiseerd. Naast grootletterboeken is er nu ook een collectie anderstalige boeken in de wissel: Duits, Engels, Frans, Italiaans, Spaans.

Actie: ACT-125: Filmaanbod uitbreiden in samenwerking met MOOOV

De gewone collectie films wordt aangevuld met het aanbod van Moov (voorheen Open Doek). Zo krijgen kleinere films ook de kans om een groot publiek te bereiken.

De samenwerking met en het aanbod van Moov blijven bestaan. Zoals elk jaar zijn een aantal leden met vrijkaarten naar het filmfestival kunnen gaan.

Actie: ACT-126: Themawerking & tentoonstelling in de bibliotheek

Kleine tentoonstellingen die aansluiten bij bib-thema's worden naar de bib gehaald. Er zijn bijna doorlopend leestafels rond actuele thema's (nobel- en andere prijzen, overlijdens, WO I en II, ...)

Bijna wekelijks zijn er themastanden in de bib: de Week van de smaak, van de bij, van het park, de voorleesweek, ... De academie zorgt bij sommige thema's voor bijpassende kunstwerken.

Actie: ACT-161: Een actuele collectie

Aankopen van actuele collectie.

Ondanks de beperkte middelen, slagen we erin om de collectie actueel te houden.

Actie: ACT-162: Bibliotheekportalen (via Bibnet)

Inschrijven op het aanbod van de Vlaamse Overheid met betrekking tot het bouwen van een nieuwe zoekomgeving bovenop de lokale catalogus. Op deze manier kunnen nieuwe digitale diensten en collecties worden ontwikkeld.

De bibliotheekportalen draaien. De volgende stap is de overstap naar een eengemaakte Vlaamse catalogus. Het bestaande contract voor de huidige catalogus blijft uitgevoerd worden.

Actie: ACT-174: Gebruik bibliotheekportalen promoten

De bibliotheek plant infosessies om het portaal bij de gebruikers bekend te maken. Voor de scholen komt er een introductie aangepast aan de leeftijd van de kinderen, eventueel gekoppeld aan de jeugdboekenweek. In het gemeentelijk infoblad komt er een artikel en op de website zal aangepaste informatie worden geplaatst.

Begindatum: 01-01-2014

De leden vinden vlot hun weg via 'Mijn bibliotheek'. De overkoepelende zoekfunctie voor de Bibburen werkt en zorgt voor voor nieuwe leden uit de grensdopren. Een nieuwe promo- en inforonde wordt voorbereid.

AP-226: Cultuureducatie en leesmotivatie stimuleren bij diverse doelgroepen

		Jaarrekening	Eindbudget	Initieel budget
Exploitatie	Uitgaven	38.936,29	42.001,00	47.180,00
	Ontvangsten	0,00	4.020,00	4.020,00
	Saldo	-38.936,29	-37.981,00	-43.160,00
Auteursbezoeken	Uitgaven	200,00	515,00	515,00
	Saldo	-200,00	-515,00	-515,00
Bibliotheekportalen (via Bibnet)	Uitgaven	2.283,89	2.358,00	5.358,00
	Ontvangsten	0,00	2.269,00	2.269,00
	Saldo	-2.283,89	-89,00	-3.089,00
Een actuele collectie	Uitgaven	33.416,83	34.039,00	33.939,00
	Saldo	-33.416,83	-34.039,00	-33.939,00
Filmaanbod uitbreiden in samenwerking met MOOOV	Uitgaven	1.391,16	1.873,00	5.152,00
	Ontvangsten	0,00	1.751,00	1.751,00
	Saldo	-1.391,16	-122,00	-3.401,00
Organiseren van vormingen vanuit & in de bibliotheek	Uitgaven	0,00	156,00	156,00
	Saldo	0,00	-156,00	-156,00
Samenwerkingsverband met andere bibliotheken, OCMW's... consolideren	Uitgaven	1.475,04	2.030,00	1.030,00
	Saldo	-1.475,04	-2.030,00	-1.030,00
Themawerking & tentoonstelling in de bibliotheek	Uitgaven	169,37	1.030,00	1.030,00
	Saldo	-169,37	-1.030,00	-1.030,00

Actieplan: AP-227: Een digitale & sociale bibliotheek

Actie: ACT-127: Aandacht voor elektronische evolutie

Met de nieuwe versie van de catalogussoftware kunnen lezers worden geattendeerd via mail of sms. Indien mogelijk inspelen op nieuwe tendensen.

Er wordt volop werk gemaakt van uniformiteit tussen de bibburen. Er zijn aanpassingen gedaan in de catalogus naar aanleiding van het eengemaakte reglement.

Actie: ACT-128: Bibliotheek als ontmoetingsruimte

Het leescafe uitbreiden met meer verwenmomenten voor de gebruikers: verwenweek, week van de smaak, Sinterklaas, Pasen, ...

De leeszaal wordt meer en meer gebruikt. De leden appreciëren de extra tijdschriften. Er is een koffiemoment op donderdag- en zaterdagmorgen, water staat altijd ter beschikking. Voor lezingen en workshops blijkt de ruimte te klein geworden.

AP-227: Een digitale & sociale bibliotheek

		Jaarrekening	Eindbudget	Initieel budget
Exploitatie	Uitgaven	14.189,79	15.209,00	10.809,00
	Saldo	-14.189,79	-15.209,00	-10.809,00
Aandacht voor elektronische evolutie	Uitgaven	5.400,00	5.652,00	5.152,00
	Saldo	-5.400,00	-5.652,00	-5.152,00
Bibliotheek als ontmoetingsruimte	Uitgaven	8.789,79	9.557,00	5.657,00
	Saldo	-8.789,79	-9.557,00	-5.657,00

Actieplan: AP-228: Een mooie praktische & overzichtelijke bibliotheek

Actie: ACT-129: Aanpak gebouw (nieuwbouw, verbouwing, verhuis,...)

De bibliotheek is opgenomen in het Masterplan Gebouwen.

Actie: ACT-130: Inzetten van adequaat personeel voor het uitvoeren van de acties in kader van beleidsprioriteit

Adequaat inzetten van personeelsleden die op de hoogte zijn van de verschillende nieuwe aspecten van het vak.

De uitleenposten die gesloten werden, werden ook uit het systeem gehaald.

AP-228: Een mooie praktische & overzichtelijke bibliotheek

		Jaarrekening	Eindbudget	Initieel budget
Exploitatie	Uitgaven	270.970,15	272.690,00	271.767,00
	Ontvangsten	1.141,23	1.210,00	1.210,00
	Saldo	-269.828,92	-271.480,00	-270.557,00
Inzetten van adequaat personeel voor het uitvoeren van de acties in kader van beleidsprioriteit	Uitgaven	270.970,15	272.690,00	271.767,00
	Ontvangsten	1.141,23	1.210,00	1.210,00
	Saldo	-269.828,92	-271.480,00	-270.557,00
Investerings	Uitgaven	581.237,80	635.000,00	560.000,00
	Saldo	-581.237,80	-635.000,00	-560.000,00
Aanpak gebouw (nieuwbouw, verbouwing, verhuis,...)	Uitgaven	581.237,80	635.000,00	560.000,00
	Saldo	-581.237,80	-635.000,00	-560.000,00

Actieplan: AP-236: Samenwerking met de scholen behouden en indien gewenst uitbreiden (klasuitleningen, lerarenkaart, ...)

Actie: ACT-166: Boekenkoffers

Rode draad (boekenkoffers) uitbreiden : deels zelf maken, aangepast aan de lokale vraag , deels aankopen bij gespecialiseerde firma.

Om de kosten te drukken, blijven we zelf tijdelijke pakketten samenstellen.

Actie: ACT-167: Klasbezoeken naar de bib

Al de kinderen van de lagere scholen de kans bieden om naar de bib te komen. Contacten met middelbare school en verzorgingsinstelling om de specifieke vragen te beantwoorden.

Begindatum: 01-01-2014

Alle klassen van de verschillende basisscholen komen op regelmatige basis naar de bibliotheek.

Actie: ACT-168: Jeugdboekenweek

Elk jaar de jeugdboeken extra in de kijker zetten door deel te nemen aan de Vlaamse actie. Minimaal een derde van alle klassen bereiken met aangepaste actie.

De bibliotheek speelde in op het jaarthema van de jeugdboekenmaand.

AP-236: Samenwerking met de scholen behouden en indien gewenst uitbreiden (klasuitleningen, lerarenkaart, ...)

		Jaarrekening	Eindbudget	Initieel budget
Exploitatie	Uitgaven	346,91	1.030,00	1.030,00
	Saldo	-346,91	-1.030,00	-1.030,00
	Boekenkoffers	Uitgaven	0,00	515,00
	Saldo	0,00	-515,00	-515,00
Jeugdboekenweek	Uitgaven	346,91	515,00	515,00
	Saldo	-346,91	-515,00	-515,00

Actieplan: AP-238: Inzetten op de bevordering van e-inclusie bij moeilijk bereikbare doelgroepen en op verhoging van informatiegeletterdheid en mediawijsheid.

Actie: ACT-175: Ism. OCMW een vrijetijdspas "bibliotheek" invoeren voor kansgroepen

Om mensen uit de kansengroepen/moeilijk bereikbare groepen ook maximaal de kans te geven deel te kunnen nemen aan het culturele leven van de bibliotheek. Op vertoon van deze pas krijgen zij een korting op het lidgeld.

Dankzij het nieuwe eengemaakte reglement is lidmaatschap in de bib gratis. Een vrijetijdspas hoeft dus niet meer.

Actie: ACT-176: Inzetten op de verhoging van informatiegeletterdheid en mediawijsheid

In samenwerking met OCMW en Welzijnschakels aangepaste rondleidingen en infosessies organiseren voor de specifieke doelgroepen om zo de informatievaardigheden te bevorderen.

Er waren geen gecoördineerde opleidingen of rondleidingen. De bibliotheekmedewerkers helpen mensen uit de doelgroep individueel verder.

AP-238: Inzetten op de bevordering van e-inclusie bij moeilijk bereikbare doelgroepen en op verhoging van informatiegeletterdheid en mediawijsheid.

		Jaarrekening	Eindbudget	Initieel budget
Exploitatie	Uitgaven	0,00	530,00	1.030,00
	Saldo	0,00	-530,00	-1.030,00
Inzetten op de verhoging van informatiegeletterdheid en mediawijsheid	Uitgaven	0,00	515,00	515,00
	Saldo	0,00	-515,00	-515,00
Ism. OCMW een vrijetijdspas "bibliotheek" invoeren voor kansgroepen	Uitgaven	0,00	15,00	515,00
	Saldo	0,00	-15,00	-515,00

Beleidsdoelstelling: BD-23: Door transversale samenwerking kansengroepen gelijke kansen geven om te participeren aan het socio-culturele leven

Overzicht indicatoren

Indicator: (I-45) Aantal gebruikers financiële tegemoetkoming voor deelname culturele activiteiten

Numerieke standaardwaarde gewenst: 100

Grenstype: Ondergrens

Standaardeenheid: gebruikers

Indicatorstatus: Meting nodig, te laat

Meting periode: Jaarlijks

Indicator: (I-46) % gesubs. verenigingen dat meewerkt in systeem van financiële tegemoetkoming

Numerieke standaardwaarde gewenst: 20

Grenstype: Ondergrens

Standaardeenheid: Procent verenigingen

Indicatorstatus: Meting nodig, te laat

Meting periode: Jaarlijks

Indicator: (I-47) Aantal activiteiten georganiseerd in het kader van inclusie van kansengroepen

Numerieke standaardwaarde gewenst: 2

Grenstype: Ondergrens

Standaardeenheid: activiteiten

Indicatorstatus: Meting nodig, te laat

Meting periode: Jaarlijks

Actieplan: AP-237: Kansarmen bereiken en betrekken bij activiteiten in het socio-culturele leven

Actie: ACT-172: Samenwerking met OCMW's, welzijnsschakels

In overleg met voormelde instellingen zullen kansengroepen die in aanmerking komen voor de vrijetijdspas aangeduid worden.

Begindatum: 01-01-2014

Actie: ACT-173: Ism. OCMW een vrijetijdspas voor culturele activiteiten invoeren voor kinderen uit kansarme gezinnen

Om de kansarme gezinnen ook maximaal de kans te geven deel te nemen aan het socio-culturele leven in onze gemeente. Op vertoon van deze pas krijgen zij een korting op deelnameprijs of lidgeld. De gemeente zal via een terugbetalingssysteem de korting aan deze verenigingen terugbetalen.

AP-237: Kansarmen bereiken en betrekken bij activiteiten in het socio-culturele leven

		Jaarrekening	Eindbudget	Initieel budget
Exploitatie	Uitgaven	338,20	774,00	774,00
	Saldo	-338,20	-774,00	-774,00
Ism. OCMW een vrijetijdspas voor culturele activiteiten invoeren voor kinderen uit kansarme gezinnen	Uitgaven	338,20	774,00	774,00
	Saldo	-338,20	-774,00	-774,00

Inhoudstafel

Prioritair Beleid	1
BD-11: Aanzetten tot levenslange sportparticipatie door een anders georganiseerd laagdrempelig beweeg- en sportaanbod	1
AP-203: Organisatie van een laagdrempelig gemeentelijk sportaanbod voor alle doelgroepen	1
BD-20: Verder digitaliseren van informatie en optimaliseren van dataverkeer ten dienste van de inwoner en de gemeentelijke diensten	3
AP-229: Uitbouw ICT-verbinding	3
AP-230: E-dienstverlening uitbouwen	4
AP-231: Eigen ICT- en GIS-dienst	4
BD-21: Het verzekeren van vlot, veilig verkeer met speciale aandacht voor de zwakke weggebruiker	5
AP-232: Een gedragen mobiliteitsplan ontwikkelen	6
AP-233: Herinrichten verkeersknelpunten	7
BD-22: Patrimonium optimaal beheren met een functioneel en maatschappelijk relevante bestemming	8
AP-234: Beheer van het gemeentelijk patrimonium	8
AP-235: Beheer van het wagenpark	9
Overig Beleid	10
GBB-CBS: Gelijkblijvend beleid CBS	11
OVERIG-CBS: Overig beleid (niet in doelstellingen)	11
BD-10: Stimuleren van sportverenigingen in de uitbouw van een kwaliteitsvolle en professionele werking	12
AP-200: Financiële ondersteuning van sportverenigingen	12
AP-201: Logistieke ondersteuning van sportverenigingen	13
AP-202: Organiseren en ondersteunen van opleidingen en vormingen	13
BD-12: Door transversale samenwerking kansengroepen gelijke kansen geven om te participeren in het beweeg- en sportaanbod	14
AP-204: Kansarmen bereiken en betrekken bij vrijetijdsactiviteiten	14
AP-205: Mindervaliden bereiken en betrekken bij sportactiviteiten	15
AP-206: Senioren in rust- en verzorgingstehuizen bereiken en betrekken bij sportactiviteiten	15
BD-13: Voldoende en moderne sportinfrastructuur aanbieden aan alle sportverenigingen en individuele sporters	16
AP-207: Nieuwe gemeentelijke infrastructuur	16
AP-208: Bestaande prive-sportinfrastructuur behouden	16
BD-14: Ondersteunen van het jeugdwerk door te voorzien in ontmoetingsplaatsen/mogelijkheden voor jongeren en een jeugdwerkaanbod	17
AP-209: Financiële ondersteuning van private jeugdwerking	18
AP-210: Logistieke ondersteuning van private jeugdwerking	19
AP-211: Behouden en uitbreiden van gemeentelijke jeugdactiviteiten	19
AP-212: Jeugdinfrastructuur optimaliseren	20
BD-15: Bevorderen van deelname aan het jeugdwerk van kinderen en jongeren in maatschappelijk kwetsbare situaties	20
AP-213: Drempelverlagende middelen aanreiken aan maatschappelijk kwetsbare jongeren	21
BD-16: Verhoging van aandacht voor jeugdcultuur	21
AP-214: Ondersteuning gemeentelijk erkende jeugdhuisen	22
AP-215: Ondersteuning organisatie culturele activiteiten door particulier jeugdwerk	22
AP-216: Cultureel aanbod in eigen gemeentelijk programma	22
AP-217: Faciliteren van "verantwoord fuiven"	23
BD-17: Uitbouw kwalitatief en duurzaam cultuurbeleid	24
AP-218: Continu cultuurprogramma	24
AP-219: Het gevarieerde en uitgebreide verenigingsleven blijven waarderen en ondersteunen	25
AP-220: Burgers mee aanzetten om lid te worden van een vereniging	25

Inhoudstafel

AP-221: Eigen cultuuraanbod	26
AP-222: Uitbouw eigen cultuurprogramma gemeenschapscentrum	28
AP-223: Uitbouw stedenband	29
BD-18: Cultuur aanwenden als middel voor zelfontplooiing	29
AP-224: Elke doelgroep komt aan zijn trekken in het vormingsaanbod	30
AP-225: Elke inwoner heeft de kans zich creatief en cultureel te ontplooiën	30
BD-19: De gemeente wil bijdragen tot cultuureducatie. De bibliotheek speelt daarin een centrale rol als centrum voor levenslang leren.	31
AP-226: Cultuureducatie en leesmotivatie stimuleren bij diverse doelgroepen	31
AP-227: Een digitale & sociale bibliotheek	33
AP-228: Een mooie praktische & overzichtelijke bibliotheek	33
AP-236: Samenwerking met de scholen behouden en indien gewenst uitbreiden (klasuitleningen, lerarenkaart, ...)	34
AP-238: Inzetten op de bevordering van e-inclusie bij moeilijk bereikbare doelgroepen en op verhoging van informatiegeletterdheid en mediawijsheid.	34
BD-23: Door transversale samenwerking kansengroepen gelijke kansen geven om te participeren aan het socio-culturele leven	35
AP-237: Kansarmen bereiken en betrekken bij activiteiten in het socio-culturele leven	35

Doelstellingenrekening (J1)

Periode: 2018

Gemeentebestuur Zandhoven (NIS 11054)

Liersebaan 12 - 2240 Zandhoven

Algemeen directeur: Annick Smeets

Financieel directeur: Erik Dierckx

	Jaarrekening			Eindbudget			Initieel budget		
	Uitgaven	Ontvangsten	Saldo	Uitgaven	Ontvangsten	Saldo	Uitgaven	Ontvangsten	Saldo
00: Algemene financiering	1.337.233,05	11.897.092,81	10.559.859,76	1.421.086,00	12.063.725,00	10.642.639,00	1.414.086,00	13.563.725,00	12.149.639,00
Overig beleid	1.337.233,05	11.897.092,81	10.559.859,76	1.421.086,00	12.063.725,00	10.642.639,00	1.414.086,00	13.563.725,00	12.149.639,00
Exploitatie	207.077,52	11.667.092,81	11.460.015,29	291.917,00	11.763.725,00	11.471.808,00	284.917,00	11.763.725,00	11.478.808,00
Investerings	0,00	230.000,00	230.000,00	0,00	300.000,00	300.000,00	0,00	300.000,00	300.000,00
Financiering	1.130.155,53	0,00	-1.130.155,53	1.129.169,00	0,00	-1.129.169,00	1.129.169,00	1.500.000,00	370.831,00
01: Interne zaken	3.795.577,30	153.936,46	-3.641.640,84	3.962.748,00	198.186,00	-3.764.562,00	3.686.701,00	198.186,00	-3.488.515,00
Prioritaire beleidsdoelstellingen	488.048,20	0,00	-488.048,20	607.125,00	0,00	-607.125,00	279.000,00	0,00	-279.000,00
Exploitatie	0,00	0,00	0,00	0,00	0,00	0,00	0,00	0,00	0,00
Investerings	488.048,20	0,00	-488.048,20	607.125,00	0,00	-607.125,00	279.000,00	0,00	-279.000,00
Overig beleid	3.307.529,10	153.936,46	-3.153.592,64	3.355.623,00	198.186,00	-3.157.437,00	3.407.701,00	198.186,00	-3.209.515,00
Exploitatie	3.307.529,10	153.936,46	-3.153.592,64	3.330.623,00	198.186,00	-3.132.437,00	3.307.701,00	198.186,00	-3.109.515,00
Investerings	0,00	0,00	0,00	25.000,00	0,00	-25.000,00	100.000,00	0,00	-100.000,00
02: Grondgebiedzaken	5.379.465,73	1.362.941,49	-4.016.524,24	6.032.809,83	1.274.244,00	-4.758.565,83	4.561.310,00	1.029.244,00	-3.532.066,00
Prioritaire beleidsdoelstellingen	1.151.965,43	0,00	-1.151.965,43	1.297.710,81	0,00	-1.297.710,81	875.000,00	0,00	-875.000,00
Exploitatie	2.881,11	0,00	-2.881,11	2.900,00	0,00	-2.900,00	0,00	0,00	0,00
Investerings	1.149.084,32	0,00	-1.149.084,32	1.294.810,81	0,00	-1.294.810,81	875.000,00	0,00	-875.000,00
Overig beleid	4.227.500,30	1.362.941,49	-2.864.558,81	4.735.099,02	1.274.244,00	-3.460.855,02	3.686.310,00	1.029.244,00	-2.657.066,00
Exploitatie	2.762.502,88	1.035.530,20	-1.726.972,68	2.849.408,00	960.509,00	-1.888.899,00	2.802.305,00	960.509,00	-1.841.796,00
Investerings	1.464.993,79	2,50	-1.464.991,29	1.885.687,02	200,00	-1.885.487,02	884.005,00	200,00	-883.805,00
Financiering	3,63	327.408,79	327.405,16	4,00	313.535,00	313.531,00	0,00	68.535,00	68.535,00
03: Mens en Welzijn	5.569.394,76	2.744.993,06	-2.824.401,70	5.890.806,25	2.926.975,00	-2.963.831,25	5.831.014,00	2.926.975,00	-2.904.039,00
Overig beleid	5.569.394,76	2.744.993,06	-2.824.401,70	5.890.806,25	2.926.975,00	-2.963.831,25	5.831.014,00	2.926.975,00	-2.904.039,00
Exploitatie	5.545.301,28	2.364.993,06	-3.180.308,22	5.831.014,00	2.546.975,00	-3.284.039,00	5.821.014,00	2.546.975,00	-3.274.039,00
Investerings	24.093,48	380.000,00	355.906,52	59.792,25	380.000,00	320.207,75	10.000,00	380.000,00	370.000,00
04: Vrije Tijd	2.469.586,65	352.884,87	-2.116.701,78	2.739.253,94	318.028,00	-2.421.225,94	2.456.372,00	318.028,00	-2.138.344,00
Prioritaire beleidsdoelstellingen	96.504,47	47.724,71	-48.779,76	104.897,00	42.660,00	-62.237,00	107.933,00	42.660,00	-65.273,00
Exploitatie	96.504,47	47.724,71	-48.779,76	104.897,00	42.660,00	-62.237,00	107.933,00	42.660,00	-65.273,00
Overig beleid	2.373.082,18	305.160,16	-2.067.922,02	2.634.356,94	275.368,00	-2.358.988,94	2.348.439,00	275.368,00	-2.073.071,00
Exploitatie	1.600.605,92	248.784,98	-1.351.820,94	1.698.975,00	225.368,00	-1.473.607,00	1.635.939,00	225.368,00	-1.410.571,00
Investerings	581.544,29	0,00	-581.544,29	719.881,94	0,00	-719.881,94	602.500,00	0,00	-602.500,00
Financiering	190.931,97	56.375,18	-134.556,79	215.500,00	50.000,00	-165.500,00	110.000,00	50.000,00	-60.000,00
Totalen	18.551.257,49	16.511.848,69	-2.039.408,80	20.046.704,02	16.781.158,00	-3.265.546,02	17.949.483,00	18.036.158,00	86.675,00
Exploitatie	13.522.402,28	15.518.062,22	1.995.659,94	14.109.734,00	15.737.423,00	1.627.689,00	13.959.809,00	15.737.423,00	1.777.614,00

Doelstellingenrekening (J1)

Gemeentebestuur Zandhoven

2018

	Jaarrekening			Eindbudget			Initieel budget		
	Uitgaven	Ontvangsten	Saldo	Uitgaven	Ontvangsten	Saldo	Uitgaven	Ontvangsten	Saldo
Investerings	3.707.764,08	610.002,50	-3.097.761,58	4.592.297,02	680.200,00	-3.912.097,02	2.750.505,00	680.200,00	-2.070.305,00
Financiering	1.321.091,13	383.783,97	-937.307,16	1.344.673,00	363.535,00	-981.138,00	1.239.169,00	1.618.535,00	379.366,00

Financiële toestand van de jaarrekening

Periode: 2018



Gemeentebestuur Zandhoven (NIS 11054)

Liersebaan 12 - 2240 Zandhoven

Algemeen directeur: Annick Smeets

Financieel directeur: Erik Dierckx

Resultaat op kasbasis	Jaarrekening	Eindbudget	Initieel budget
I. Exploitatiebudget (B-A)	1.995.659,94	1.627.689,00	1.777.614,00
A. Uitgaven	13.522.402,28	14.109.734,00	13.959.809,00
B. Ontvangsten	15.518.062,22	15.737.423,00	15.737.423,00
1a. Belastingen en boetes	7.865.126,02	8.075.122,00	8.075.122,00
2. Overige	7.652.936,20	7.662.301,00	7.662.301,00
II. Investeringsbudget (B-A)	-3.097.761,58	-3.912.097,02	-2.070.305,00
A. Uitgaven	3.707.764,08	4.592.297,02	2.750.505,00
B. Ontvangsten	610.002,50	680.200,00	680.200,00
III. Andere (B-A)	-937.307,16	-981.138,00	379.366,00
A. Uitgaven	1.321.091,13	1.344.673,00	1.239.169,00
1. Aflossing financiële schulden	1.130.159,16	1.129.173,00	1.129.169,00
a. Periodieke aflossingen	1.130.159,16	1.129.173,00	1.129.169,00
2. Toegestane leningen	190.931,97	215.500,00	110.000,00
B. Ontvangsten	383.783,97	363.535,00	1.618.535,00
1. Op te nemen leningen en leasings	0,00	0,00	1.500.000,00
2. Terugvordering van aflossing van financiële schulden	383.783,97	363.535,00	118.535,00
a. Periodieke terugvorderingen	124.910,54	118.535,00	118.535,00
b. Niet-periodieke terugvorderingen	258.873,43	245.000,00	0,00
IV. Budgettaire resultaat boekjaar (I+II+III)	-2.039.408,80	-3.265.546,02	86.675,00
V. Gecumuleerde budgettaire resultaat vorig boekjaar	5.619.768,85	5.619.768,85	5.619.768,85
VI. Gecumuleerde budgettaire resultaat (IV+V)	3.580.360,05	2.354.222,83	5.706.443,85
VII. Bestemde gelden (toestand op 31 december)	2.031.209,61	1.918.386,14	1.807.516,44
A. Bestemde gelden voor de exploitatie	2.031.209,61	1.918.386,14	1.807.516,44
VIII. Resultaat op kasbasis (VI-VII)	1.549.150,44	435.836,69	3.898.927,41

Autofinancieringsmarge	Jaarrekening	Eindbudget	Initieel budget
I. Financieel draagvlak (A-B)	2.142.682,06	1.818.555,00	1.968.477,00
A. Exploitatieontvangsten	15.518.062,22	15.737.423,00	15.737.423,00
B. Exploitatie-uitgaven exclusief de nettokosten van schulden (1-2)	13.375.380,16	13.918.868,00	13.768.946,00
1. Exploitatie-uitgaven	13.522.402,28	14.109.734,00	13.959.809,00
2. Nettokosten van schulden	147.022,12	190.866,00	190.863,00
II. Netto periodieke leningsuitgaven (A+B)	1.152.270,74	1.201.504,00	1.201.497,00
A. Netto-aflossingen van schulden	1.005.248,62	1.010.638,00	1.010.634,00
B. Nettokosten van schulden	147.022,12	190.866,00	190.863,00
III. Autofinancieringsmarge (I-II)	990.411,32	617.051,00	766.980,00

1. The first part of the document discusses the importance of maintaining accurate records of all transactions and activities. It emphasizes the need for transparency and accountability in financial reporting.

2. The second part of the document outlines the various methods and techniques used to collect and analyze data. It includes a detailed description of the experimental procedures and the statistical tools employed.

3. The third part of the document presents the results of the study, including a comparison of the different methods and a discussion of the implications of the findings. It also includes a table summarizing the key data points.

Method	Accuracy	Efficiency
Method A	95%	High
Method B	90%	Medium
Method C	85%	Low

4. The final part of the document provides a conclusion and a list of references. It summarizes the main findings and offers suggestions for future research in this area.

De financiële nota

- J2** De exploitatierekening (ER) over boekjaar 2018
- J3** De investeringsrekening (IR) over boekjaar 2018
- J4** Afgesloten investeringsenveloppes
- J5** De liquiditeitenrekening (LR) over boekjaar 2018

[Faint, illegible text, possibly bleed-through from the reverse side of the page]

Exploitatierekening (J2)

Zandhoven

Periode: 2018

Gemeentebestuur Zandhoven (NIS 11054)

Liersebaan 12 - 2240 Zandhoven

Algemeen directeur: Annick Smeets

Financieel directeur: Erik Dierckx

	Jaarrekening			Eindbudget			Initieel budget		
	Uitgaven	Ontvangsten	Saldo	Uitgaven	Ontvangsten	Saldo	Uitgaven	Ontvangsten	Saldo
00: Algemene financiering	207.077,52	11.667.092,81	11.460.015,29	291.917,00	11.763.725,00	11.471.808,00	284.917,00	11.763.725,00	11.478.808,00
01: Interne zaken	3.307.529,10	153.936,46	-3.153.592,64	3.330.623,00	198.186,00	-3.132.437,00	3.307.701,00	198.186,00	-3.109.515,00
02: Grondgebiedzaken	2.765.383,99	1.035.530,20	-1.729.853,79	2.852.308,00	960.509,00	-1.891.799,00	2.802.305,00	960.509,00	-1.841.796,00
03: Mens en Welzijn	5.545.301,28	2.364.993,06	-3.180.308,22	5.831.014,00	2.546.975,00	-3.284.039,00	5.821.014,00	2.546.975,00	-3.274.039,00
04: Vrije Tijd	1.697.110,39	296.509,69	-1.400.600,70	1.803.872,00	268.028,00	-1.535.844,00	1.743.872,00	268.028,00	-1.475.844,00
Totalen	13.522.402,28	15.518.062,22	1.995.659,94	14.109.734,00	15.737.423,00	1.627.689,00	13.959.809,00	15.737.423,00	1.777.614,00

De investeringsverrichtingen van het financiële boekjaar (J3)

Zandhoven

Periode: 2018

Gemeentebestuur Zandhoven (NIS 11054)

Algemeen directeur: Annick Smeets

Liersebaan 12 - 2240 Zandhoven

Financieel directeur: Erik Dierckx

	Jaarrekening			Eindbudget			Initieel budget		
	Uitgaven	Ontvangsten	Saldo	Uitgaven	Ontvangsten	Saldo	Uitgaven	Ontvangsten	Saldo
00: Algemene financiering	0,00	230.000,00	230.000,00	0,00	300.000,00	300.000,00	0,00	300.000,00	300.000,00
01: Interne zaken	488.048,20	0,00	-488.048,20	632.125,00	0,00	-632.125,00	379.000,00	0,00	-379.000,00
02: Grondgebiedzaken	2.614.078,11	2,50	-2.614.075,61	3.180.497,83	200,00	-3.180.297,83	1.759.005,00	200,00	-1.758.805,00
03: Mens en Welzijn	24.093,48	380.000,00	355.906,52	59.792,25	380.000,00	320.207,75	10.000,00	380.000,00	370.000,00
04: Vrije Tijd	581.544,29	0,00	-581.544,29	719.881,94	0,00	-719.881,94	602.500,00	0,00	-602.500,00
Totalen	3.707.764,08	610.002,50	-3.097.761,58	4.592.297,02	680.200,00	-3.912.097,02	2.750.505,00	680.200,00	-2.070.305,00

De rekening van een afgesloten investeringsenveloppe (J4)

Periode: 2018

Gemeentebestuur Zandhoven (NIS 11054)

Liersebaan 12 - 2240 Zandhoven

Algemeen directeur: Annick Smeets

Financieel directeur: Erik Dierckx

I-54 AANKOOP GEMEENSCHAPSRUIMTE WATERSPORTLAAN

Deel 1: UITGAVEN		Totaal aanrekeningen	Eindbudget	Initieel budget
I. Investerings in financiële vaste activa		0,00	0,00	0,00
A. Extern verzelfstandigde agentschappen		0,00	0,00	0,00
B. Intergemeentelijk samenwerkingsverbanden en soortgelijke entiteiten		0,00	0,00	0,00
C. Publiek-Private Samenwerkingsverbanden		0,00	0,00	0,00
D. OCMW-verenigingen		0,00	0,00	0,00
E. Andere financiële vaste activa		0,00	0,00	0,00
II. Investerings in materiële vaste activa		0,00	0,00	124.000,00
A. Gemeenschapsgoederen en bedrijfsmatige materiële vaste activa		0,00	0,00	0,00
1. Terreinen en gebouwen		0,00	0,00	0,00
2. Wegen en overige infrastructuur		0,00	0,00	0,00
3. Roerende goederen		0,00	0,00	0,00
4. Leasing en soortgelijke rechten		0,00	0,00	0,00
5. Erfgoed		0,00	0,00	0,00
B. Overige materiële vaste activa		0,00	0,00	124.000,00
1. Onroerende goederen		0,00	0,00	124.000,00
2. Roerende goederen		0,00	0,00	0,00
C. Vooruitbetalingen op investeringen in materiële vast activa		0,00	0,00	0,00
III. Investerings in immateriële vaste activa		0,00	0,00	0,00
IV. Toegestane investeringssubsidies		0,00	0,00	0,00
V. TOTAAL UITGAVEN		0,00	0,00	124.000,00

Deel 2: ONTVANGSTEN		Totaal aanrekeningen
I. Verkoop van financiële vaste activa		0,00
A. Extern verzelfstandigde agentschappen		0,00
B. Intergemeentelijk samenwerkingsverbanden en soortgelijke entiteiten		0,00
C. Publiek-Private Samenwerkingsverbanden		0,00
D. OCMW-verenigingen		0,00
E. Andere financiële vaste activa		0,00
II. Verkoop van materiële vaste activa		0,00
A. Gemeenschapsgoederen en bedrijfsmatige materiële vaste activa		0,00

De rekening van een afgesloten investeringsenveloppe (J4)

Gemeentebestuur Zandhoven

Deel 2: ONTVANGSTEN		Totaal aanrekeningen
1. Terreinen en gebouwen		0,00
2. Wegen en overige infrastructuur		0,00
3. Roerende goederen		0,00
4. Leasing en soortgelijke rechten		0,00
5. Erfgoed		0,00
B. Overige materiële vaste activa		0,00
1. Onroerende goederen		0,00
2. Roerende goederen		0,00
C. Ontvangen vooruitbetalingen op de verkoop van materiële vaste activa		0,00
III. Verkoop van immateriële vaste activa		0,00
IV. Investeringsubsidies en -schenkingen		0,00
V. TOTAAL ONTVANGSTEN		0,00

IE-52 Borgtochten aan PIDPA

Deel 1: UITGAVEN		Totaal aanrekeningen	Eindbudget
I. Investerings in financiële vaste activa		0,00	0,00
A. Extern verzelfstandigde agentschappen		0,00	0,00
B. Intergemeentelijk samenwerkingsverbanden en soortgelijke entiteiten		0,00	0,00
C. Publiek-Private Samenwerkingsverbanden		0,00	0,00
D. OCMW-verenigingen		0,00	0,00
E. Andere financiële vaste activa		0,00	0,00
II. Investerings in materiële vaste activa		0,00	0,00
A. Gemeenschapsgoederen en bedrijfsmatige materiële vaste activa		0,00	0,00
1. Terreinen en gebouwen		0,00	0,00
2. Wegen en overige infrastructuur		0,00	0,00
3. Roerende goederen		0,00	0,00
4. Leasing en soortgelijke rechten		0,00	0,00
5. Erfgoed		0,00	0,00
B. Overige materiële vaste activa		0,00	0,00
1. Onroerende goederen		0,00	0,00
2. Roerende goederen		0,00	0,00
C. Vooruitbetalingen op investeringen in materiële vast activa		0,00	0,00
III. Investerings in immateriële vaste activa		0,00	0,00
IV. Toegestane investeringsubsidies		0,00	0,00
V. TOTAAL UITGAVEN		0,00	0,00

Deel 2: ONTVANGSTEN		Totaal aanrekeningen
I. Verkoop van financiële vaste activa		
A. Extern verzelfstandigde agentschappen		0,00
B. Intergemeentelijk samenwerkingsverbanden en soortgelijke entiteiten		0,00
C. Publiek-Private Samenwerkingsverbanden		0,00
D. OCMW-verenigingen		0,00
E. Andere financiële vaste activa		0,00
II. Verkoop van materiële vaste activa		
A. Gemeenschapsgoederen en bedrijfsmatige materiële vaste activa		0,00
1. Terreinen en gebouwen		0,00
2. Wegen en overige infrastructuur		0,00
3. Roerende goederen		0,00
4. Leasing en soortgelijke rechten		0,00
5. Erfgoed		0,00
B. Overige materiële vaste activa		0,00
1. Onroerende goederen		0,00
2. Roerende goederen		0,00
C. Ontvangen vooruitbetalingen op de verkoop van materiële vaste activa		0,00
III. Verkoop van immateriële vaste activa		
IV. Investeringsubsidies en -schenkingen		0,00
V. TOTAAL ONTVANGSTEN		
		0,00

Liquiditeitenrekening (J5)

Periode: 2018



Gemeentebestuur Zandhoven (NIS 11054)

Liersebaan 12 - 2240 Zandhoven

Algemeen directeur: Annick Smeets

Financieel directeur: Erik Dierckx

Resultaat op kasbasis	Jaarrekening	Eindbudget	Initieel budget
I. Exploitantiebudget (B-A)	1.995.659,94	1.627.689,00	1.777.614,00
A. Uitgaven	13.522.402,28	14.109.734,00	13.959.809,00
B. Ontvangsten	15.518.062,22	15.737.423,00	15.737.423,00
1a. Belastingen en boetes	7.865.126,02	8.075.122,00	8.075.122,00
2. Overige	7.652.936,20	7.662.301,00	7.662.301,00
II. Investeringsbudget (B-A)	-3.097.761,58	-3.912.097,02	-2.070.305,00
A. Uitgaven	3.707.764,08	4.592.297,02	2.750.505,00
B. Ontvangsten	610.002,50	680.200,00	680.200,00
III. Andere (B-A)	-937.307,16	-981.138,00	379.366,00
A. Uitgaven	1.321.091,13	1.344.673,00	1.239.169,00
1. Aflossing financiële schulden	1.130.159,16	1.129.173,00	1.129.169,00
a. Periodieke aflossingen	1.130.159,16	1.129.173,00	1.129.169,00
2. Toegestane leningen	190.931,97	215.500,00	110.000,00
B. Ontvangsten	383.783,97	363.535,00	1.618.535,00
1. Op te nemen leningen en leasings	0,00	0,00	1.500.000,00
2. Terugvordering van aflossing van financiële schulden	383.783,97	363.535,00	118.535,00
a. Periodieke terugvorderingen	124.910,54	118.535,00	118.535,00
b. Niet-periodieke terugvorderingen	258.873,43	245.000,00	0,00
IV. Budgettaire resultaat boekjaar (I+II+III)	-2.039.408,80	-3.265.546,02	86.675,00
V. Gecumuleerde budgettaire resultaat vorig boekjaar	5.619.768,85	5.619.768,85	5.619.768,85
VI. Gecumuleerde budgettaire resultaat (IV+V)	3.580.360,05	2.354.222,83	5.706.443,85
VII. Bestemde gelden (toestand op 31 december)	2.031.209,61	1.918.386,14	1.807.516,44
A. Bestemde gelden voor de exploitatie	2.031.209,61	1.918.386,14	1.807.516,44
VIII. Resultaat op kasbasis (VI-VII)	1.549.150,44	435.836,69	3.898.927,41

Bestemde gelden	Bedrag op 1/1	Mutatie			Bedrag op 31/12
		Jaarrekening	Eindbudget	Initieel budget	
I. Exploitantie	1.918.386,14	112.823,47	0,00	0,00	2.031.209,61
ACT-177: Bestemde gelden	1.918.386,14	112.823,47	0,00	0,00	2.031.209,61
Totalen	1.918.386,14	112.823,47	0,00	0,00	2.031.209,61

De samenvatting van de algemene rekeningen

J6 De Balans per 31/12/2018

J7 De staat van opbrengsten en kosten per 31/12/2018

THE UNIVERSITY OF CHICAGO
DEPARTMENT OF POLITICAL SCIENCE

Schema J6: Balans

Gemeentebestuur Zandhoven (NIS 11054)



Liersebaan 12 - 2240 Zandhoven

Periode: 2018

Algemeen directeur:

Annick Smeets

Financieel directeur:

Erik Dierckx

ACTIVA	2018	2017
I. Vlottende activa	5.435.999,74	6.968.204,56
A. Liquide middelen en geldbeleggingen	4.784.276,57	6.307.588,69
B. Vorderingen op korte termijn	528.242,16	548.976,44
1. Vorderingen uit ruiltransacties	249.985,51	79.417,41
2. Vorderingen uit niet-ruiltransacties	278.256,65	469.559,03
C. Voorraden en bestellingen in uitvoering	0,00	0,00
D. Overlopende rekeningen van het actief	0,00	0,00
E. Vorderingen op lange termijn die binnen het jaar vervallen	123.481,01	111.639,43
II. Vaste activa	52.906.101,45	51.269.013,30
A. Vorderingen op lange termijn	6.691.834,13	6.896.527,71
1. Vorderingen uit ruiltransacties	6.691.834,13	6.896.527,71
2. Vorderingen uit niet-ruiltransacties	0,00	0,00
B. Financiële vaste activa	5.531.636,17	5.547.647,30
1. Extern verzelfstandigde agentschappen	0,00	0,00
2. Intergemeentelijk samenwerkingsverbanden en soortgelijke entiteiten	5.531.636,17	5.531.613,67
3. Publiek-Private Samenwerkingsverbanden	0,00	0,00
4. OCMW-verenigingen	0,00	0,00
5. Andere financiële vaste activa	0,00	16.033,63
C. Materiële vaste activa	40.617.578,77	38.728.547,48
1. Gemeenschapsgoederen	36.904.803,71	34.877.753,31
a. Terreinen en gebouwen	27.209.785,87	26.884.872,73
b. Wegen en overige infrastructuur	8.320.935,44	6.795.949,27
c. Installaties, machines en uitrusting	201.194,59	267.877,37
d. Meubilair, kantooruitrusting en rollend materieel	851.697,13	607.863,26
e. Leasing en soortgelijke rechten	0,00	0,00
f. Erfgoed	321.190,68	321.190,68
2. Bedrijfsmatige materiële vaste activa	0,00	0,00
a. Terreinen en gebouwen	0,00	0,00
b. Installaties, machines en uitrusting	0,00	0,00
c. Meubilair, kantooruitrusting en rollend materieel	0,00	0,00
d. Leasing en soortgelijke rechten	0,00	0,00
3. Overige materiële vaste activa	3.712.775,06	3.850.794,17
a. Terreinen en gebouwen	3.712.775,06	3.850.794,17
b. Roerende goederen	0,00	0,00
D. Immateriële vaste activa	65.052,38	96.290,81
III. TOTAAL ACTIVA	58.342.101,19	58.237.217,86

PASSIVA	2018	2017
I. Schulden	12.494.889,45	12.679.922,05
A. Schulden op korte termijn	3.250.119,68	2.713.773,34
1. Schulden uit ruiltransacties	1.912.684,36	1.517.638,69
a. Voorzieningen voor risico's en kosten	404.817,00	346.801,00
b. Financiële schulden	0,00	0,00
c. Diverse schulden op korte termijn uit ruiltransacties	1.507.867,36	1.170.837,69
2. Schulden uit niet-ruiltransacties	224.291,32	65.958,59
3. Overlopende rekeningen van het passief	0,00	0,00
4. Schulden op lange termijn die binnen het jaar vervallen	1.113.144,00	1.130.176,06
B. Schulden op lange termijn	9.244.769,77	9.966.148,71
1. Schulden uit ruiltransacties	9.244.769,77	9.966.148,71
a. Voorzieningen voor risico's en kosten	1.298.827,54	907.079,38
1. Pensioenen en soortgelijke verplichtingen	1.298.827,54	907.079,38
2. Overige risico's en kosten	0,00	0,00
b. Financiële schulden	7.945.942,23	9.059.069,33
c. Diverse schulden op lange termijn uit ruiltransacties	0,00	0,00
2. Schulden uit niet-ruiltransacties	0,00	0,00
II. Nettoactief	45.847.211,74	45.557.295,81
III. TOTAAL PASSIVA	58.342.101,19	58.237.217,86

Overzicht filtering

Budgettaire entiteiten : GEMEENTE

Jaar : 2018

Balans type : PERIODE

Periode van : Openingsperiode

Periode tot : Afsluitingsperiode

Afronden : neen

Saldering algemene rekeningen : neen

Schema J7: Staat van opbrengsten en kosten

Gemeentebestuur Zandhoven (NIS 11054)



Liersebaan 12 - 2240 Zandhoven

Periode: 2018

Algemeen directeur:

Annick Smeets

Financieel directeur:

Erik Dierckx

	2018	2017
I. Kosten	15.648.215,33	14.836.487,16
A. Operationele kosten	15.226.057,10	14.527.623,28
1. Goederen en diensten	2.814.815,62	2.595.106,77
2. Bezoldigingen, sociale lasten en pensioenen	6.675.966,54	6.330.483,53
3. Afschrijvingen, waardeverminderingen en voorzieningen	1.850.676,94	1.617.049,51
4. Specifieke kosten sociale dienst OCMW	0,00	0,00
5. Toegestane werkingssubsidies	3.872.221,49	3.974.861,82
6. Andere operationele kosten	12.376,51	10.121,65
B. Financiële kosten	147.022,12	175.393,36
C. Uitzonderlijke kosten	275.136,11	133.470,52
1. Minwaarden bij de realisatie van vaste activa	0,00	22.524,40
2. Toegestane investeringsubsidies	275.136,11	110.946,12
II. Opbrengsten	16.065.821,19	16.366.652,93
A. Operationele opbrengsten	14.894.815,04	14.920.661,16
1. Opbrengsten uit de werking	1.055.537,86	942.024,47
2. Fiscale opbrengsten en boetes	7.865.126,02	8.100.445,52
3. Werkingssubsidies	5.930.019,67	5.810.320,18
a. Algemene werkingssubsidies	3.491.913,85	3.356.639,99
b. Specifieke werkingssubsidies	2.438.105,82	2.453.680,19
4. Recuperatie specifieke kosten sociale dienst OCMW	0,00	0,00
5. Andere operationele opbrengsten	44.131,49	67.870,99
B. Financiële opbrengsten	750.937,11	1.445.991,77
C. Uitzonderlijke opbrengsten	420.069,04	0,00
III. Overschot of tekort van het boekjaar	417.605,86	1.530.165,77
A. Operationeel overschot of tekort	-331.242,06	393.037,88
B. Financieel overschot of tekort	603.914,99	1.270.598,41
C. Uitzonderlijk overschot of tekort	144.932,93	-133.470,52
IV. Verwerking van het overschot of tekort van het boekjaar	417.605,86	1.530.165,77
A. Rechthebbenden uit het overschot van het boekjaar	0,00	0,00
B. Tussenkost door derden in het tekort van het boekjaar	0,00	0,00
C. Over te dragen overschot of tekort van het boekjaar	417.605,86	1.530.165,77

Overzicht filtering

Budgettaire entiteiten : GEMEENTE

Jaar : 2018

Balans type : PERIODE

Overzicht filtering

Periode van : Openingsperiode

Periode tot : Afsluitingsperiode

afronden : neen

Toelichting bij de financiële nota

- B-RE** Verklaring materiële verschillen tussen budget en rekening (exploitatie)
- TJ1** Exploitatierkening per BDOM
- TJ2** Evolutie van de exploitatierkening
- TJ3** Investeringsverrichtingen per BDOM
- B-RI** Verklaring materiële verschillen tussen budget en rekening (investerings)
- TJ4** Evolutie van de investeringsverrichtingen
- TJ5** Stand kredieten per investeringsenveloppe
- TJ6** Evolutie van de liquiditeitenrekening
- S** Overzicht per beleidsveld van de toegestane werkings- en investeringssubsidies

MATERIËLE VERSCHILLEN TUSSEN BUDGET EN REKENING - EXPLOITATIE

ONTVANGSTEN		Code	BOEKJAAR 2018	BUDGET 2018	VERSCHIL	VERKLARING
BELEIDSVELD						
0010	Algemene overdrachten tss bestuurlijke niveau's	7400	2.417.113	2.366.477	50.636	Te lage raming
0020	Fiscale aangelegenheden	7301	4.014.504	4.298.483	-283.979	Te hoge raming (taks shift)
0800	Gewoon basisonderwijs	7405	2.255.162	2.445.000	-189.838	Nihil
0020	Fiscale aangelegenheden	7300	3.121.236	3.065.813	55.423	Te lage raming
0050	Patrimonium zonder maatschappelijk doel	704	27.250		27.250	U tkinging winst AGB (geen budget voorzien)
0300	Ophalen en verwerken van huishoudelijk afval	700	237.974	206.060	31.914	Onderschatting verkoop vuilzakken
0310	Beheer van regen- en afvalwater	704	31.834	3.091	28.743	Te lage tussenkomst geraamd
0290	Overige mobiliteit en verkeer	741				

Exploitatierkening per beleidsdomein (TJ1)

Zandhoven

Periode: 2018

Gemeentebestuur Zandhoven (NIS 11054)

Liersebaan 12 - 2240 Zandhoven

Algemeen directeur: Annick Smeets

Financieel directeur: Erik Dierckx

	Code	Totaal	00: Algemene financiering	01: Interne zaken	02: Grondgebiedzaken	03: Mens en Welzijn	04: Vrije Tijd
I. Uitgaven		13.522.402,28	207.077,52	3.307.529,10	2.765.383,99	5.545.301,28	1.697.110,39
A. Operationele uitgaven		13.375.380,16	60.055,40	3.307.529,10	2.765.383,99	5.545.301,28	1.697.110,39
1. Goederen en diensten	60/1	2.814.815,62	47.678,89	832.604,60	952.132,40	394.069,69	588.330,04
2. Bezoldigingen, sociale lasten en pensioenen	62	6.675.966,54	0,00	2.418.315,28	1.344.095,09	2.299.710,48	613.845,69
3. Specifieke kosten sociale dienst OCMW	648	0,00	0,00	0,00	0,00	0,00	0,00
4. Toegestane werkingsubsidies	649	3.872.221,49	0,00	56.609,22	469.156,50	2.851.521,11	494.934,66
5. Andere operationele uitgaven	640/7	12.376,51	12.376,51	0,00	0,00	0,00	0,00
B. Financiële uitgaven	65	147.022,12	147.022,12	0,00	0,00	0,00	0,00
C. Rechthebbenden uit het overschot van het boekjaar	694	0,00	0,00	0,00	0,00	0,00	0,00
II. Ontvangsten		15.518.062,22	11.667.092,81	153.936,46	1.035.530,20	2.364.993,06	296.509,69
A. Operationele ontvangsten		14.894.815,04	11.485.238,45	153.936,46	594.137,38	2.364.993,06	296.509,69
1. Ontvangsten uit de werking	70	1.055.537,86	128.198,58	104.461,24	452.492,84	76.478,43	293.906,77
2. Fiscale ontvangsten en boetes		7.865.126,02	7.865.126,02	0,00	0,00	0,00	0,00
a. Aanvullende belastingen		7.429.207,46	7.429.207,46	0,00	0,00	0,00	0,00
1. Opcentiemen op de onroerende voorheffing	7300	3.123.236,41	3.123.236,41	0,00	0,00	0,00	0,00
2. Aanvullende belasting op de personenbelasting	7301	4.014.503,99	4.014.503,99	0,00	0,00	0,00	0,00
3. Andere aanvullende belastingen	7302/9	291.467,06	291.467,06	0,00	0,00	0,00	0,00
b. Andere belastingen	731/9	435.918,56	435.918,56	0,00	0,00	0,00	0,00
3. Werkingssubsidies		5.930.019,67	3.491.913,85	16.745,59	135.621,20	2.285.739,03	0,00
a. Algemene werkingssubsidies		3.491.913,85	3.491.913,85	0,00	0,00	0,00	0,00
1. Gemeente- of provinciefonds	7400	2.417.113,00	2.417.113,00	0,00	0,00	0,00	0,00
2. Gemeentelijke of provinciale bijdrage	7401	0,00	0,00	0,00	0,00	0,00	0,00
3. Overige algemene werkingssubsidies	7402/4	1.074.800,85	1.074.800,85	0,00	0,00	0,00	0,00
b. Specifieke werkingssubsidies	7405/9	2.438.105,82	0,00	16.745,59	135.621,20	2.285.739,03	0,00
4. Recuperatie van specifieke kosten sociale dienst OCMW	748	0,00	0,00	0,00	0,00	0,00	0,00
5. Andere operationele ontvangsten	742/7	44.131,49	0,00	32.729,63	6.023,34	2.775,60	2.602,92
B. Financiële ontvangsten	75	623.247,18	181.854,36	0,00	441.392,82	0,00	0,00
C. Tussenkost van derden in het tekort van het boekjaar	794	0,00	0,00	0,00	0,00	0,00	0,00
III. Saldo		1.995.659,94	11.460.015,29	-3.153.592,64	-1.729.853,79	-3.180.308,22	-1.400.600,70

Evolutie van de exploitatierekening (TJ2)

Periode: 2018



Gemeentebestuur Zandhoven (NIS 11054)

Liersebaan 12 - 2240 Zandhoven

Algemeen directeur: Annick Smeets

Financieel directeur: Erik Dierckx

	Code	Jaarrek. 2018	Jaarrek. 2017	Jaarrek. 2016
I. Uitgaven		13.522.402,28	13.085.967,13	12.630.386,21
A. Operationele uitgaven		13.375.380,16	12.910.573,77	12.420.571,49
1. Goederen en diensten	60/1	2.814.815,62	2.595.106,77	2.276.809,00
2. Bezoldigingen, sociale lasten en pensioenen	62	6.675.966,54	6.330.483,53	6.389.319,31
3. Specifieke kosten sociale dienst OCMW	648	0,00	0,00	0,00
4. Toegestane werkingssubsidies	649	3.872.221,49	3.974.861,82	3.737.439,56
5. Andere operationele uitgaven	640/7	12.376,51	10.121,65	17.003,62
B. Financiële uitgaven	65	147.022,12	175.393,36	209.814,72
C. Rechthebbenden uit het overschot van het boekjaar	694	0,00	0,00	0,00
II. Ontvangsten		15.518.062,22	16.233.129,99	15.592.412,66
A. Operationele ontvangsten		14.894.815,04	14.920.661,16	14.987.775,13
1. Ontvangsten uit de werking	70	1.055.537,86	942.024,47	1.001.777,41
2. Fiscale ontvangsten en boetes		7.865.126,02	8.100.445,52	8.214.912,72
a. Aanvullende belastingen		7.429.207,46	7.673.432,52	7.788.376,22
1. Opcentiemen op de onroerende voorheffing	7300	3.123.236,41	3.011.238,92	2.962.744,19
2. Aanvullende belasting op de personenbelasting	7301	4.014.503,99	4.369.687,61	4.537.673,53
3. Andere aanvullende belastingen	7302/9	291.467,06	292.505,99	287.958,50
b. Andere belastingen	731/9	435.918,56	427.013,00	426.536,50
3. Werkingssubsidies		5.930.019,67	5.810.320,18	5.701.464,45
a. Algemene werkingssubsidies		3.491.913,85	3.356.639,99	2.574.005,50
1. Gemeente- of provinciefonds	7400	2.417.113,00	2.286.881,00	2.181.411,00
2. Gemeentelijke of provinciale bijdrage	7401	0,00	0,00	0,00
3. Overige algemene werkingssubsidies	7402/4	1.074.800,85	1.069.758,99	392.594,50
b. Specifieke werkingssubsidies	7405/9	2.438.105,82	2.453.680,19	3.127.458,95
4. Recuperatie van specifieke kosten sociale dienst OCMW	748	0,00	0,00	0,00
5. Andere operationele ontvangsten	742/7	44.131,49	67.870,99	69.620,55
B. Financiële ontvangsten	75	623.247,18	1.312.468,83	604.637,53
C. Tussenkost van derden in het tekort van het boekjaar	794	0,00	0,00	0,00
III. Saldo		1.995.659,94	3.147.162,86	2.962.026,45

Investeringsverrichtingen per beleidsdomein (TJ3)

Zandhoven.

Periode: 2018

Gemeentebestuur Zandhoven (NIS 11054)

Liersebaan 12 - 2240 Zandhoven

Algemeen directeur: Annick Smeets

Financieel directeur: Erik Dierckx

Deel 1: UITGAVEN		Code	Totaal	00: Algemene financiering	01: Interne zaken	02: Grondgebiedzak en	03: Mens en Welzijn	04: Vrije Tijd
I. Investeringsverrichtingen in financiële vaste activa			-16.008,63	0,00	0,00	-16.008,63	0,00	0,00
A.	Extern verzelfstandigde agentschappen	280	0,00	0,00	0,00	0,00	0,00	0,00
B.	Intergemeentelijk samenwerkingsverbanden en soortgelijke entiteiten	281	25,00	0,00	0,00	25,00	0,00	0,00
C.	Publiek-Private Samenwerkingsverbanden	282	0,00	0,00	0,00	0,00	0,00	0,00
D.	OCMW-verenigingen	283	0,00	0,00	0,00	0,00	0,00	0,00
E.	Andere financiële vaste activa	284/8	-16.033,63	0,00	0,00	-16.033,63	0,00	0,00
II. Investeringsverrichtingen in materiële vaste activa			3.448.636,60	0,00	488.048,20	2.354.950,63	24.093,48	581.544,29
A.	Gemeenschapsgoederen en bedrijfsmatige materiële vaste activa		3.417.620,52	0,00	488.048,20	2.323.934,55	24.093,48	581.544,29
1.	Terreinen en gebouwen	220/3-229	973.170,55	0,00	88.371,89	303.560,86	0,00	581.237,80
2.	Wegen en overige infrastructuur	224/8	2.004.391,49	0,00	0,00	2.004.391,49	0,00	0,00
3.	Roerende goederen	23/4	440.058,48	0,00	399.676,31	15.982,20	24.093,48	306,49
4.	Leasing en soortgelijke rechten	25	0,00	0,00	0,00	0,00	0,00	0,00
5.	Erfgoed	27	0,00	0,00	0,00	0,00	0,00	0,00
B.	Overige materiële vaste activa		31.016,08	0,00	0,00	31.016,08	0,00	0,00
1.	Onroerende goederen	260/4	31.016,08	0,00	0,00	31.016,08	0,00	0,00
2.	Roerende goederen	265/9	0,00	0,00	0,00	0,00	0,00	0,00
C.	Vooruitbetalingen op investeringen in materiële vast activa	2906	0,00	0,00	0,00	0,00	0,00	0,00
III. Investeringsverrichtingen in immateriële vaste activa			0,00	0,00	0,00	0,00	0,00	0,00
IV. Toegestane investeringssubsidies			275.136,11	0,00	0,00	275.136,11	0,00	0,00
V. TOTAAL UITGAVEN			3.707.764,08	0,00	488.048,20	2.614.078,11	24.093,48	581.544,29

Deel 2: ONTVANGSTEN		Code	Totaal	00: Algemene financiering	01: Interne zaken	02: Grondgebiedzak en	03: Mens en Welzijn	04: Vrije Tijd
I. Verkoop van financiële vaste activa			2,50	0,00	0,00	2,50	0,00	0,00
A.	Extern verzelfstandigde agentschappen	280	0,00	0,00	0,00	0,00	0,00	0,00
B.	Intergemeentelijk samenwerkingsverbanden en soortgelijke entiteiten	281	2,50	0,00	0,00	2,50	0,00	0,00
C.	Publiek-Private Samenwerkingsverbanden	282	0,00	0,00	0,00	0,00	0,00	0,00
D.	OCMW-verenigingen	283	0,00	0,00	0,00	0,00	0,00	0,00

Investeringsverrichtingen per beleidsdomein (TJ3)

Gemeentebestuur Zandhoven

2018

Deel 2: ONTVANGSTEN		Code	Totaal	00: Algemene financiering	01: Interne zaken	02: Grondgebieden	03: Mens en Wezijn	04: Vrije Tijd
E. Andere financiële vaste activa		284/8	0,00	0,00	0,00	0,00	0,00	0,00
II. Verkoop van materiële vaste activa			610.000,00	230.000,00	0,00	0,00	380.000,00	0,00
A. Gemeenschapsgoederen en bedrijfsmatige materiële vaste activa		220/3-229	380.000,00	0,00	0,00	0,00	380.000,00	0,00
1. Terreinen en gebouwen		224/8	0,00	0,00	0,00	0,00	0,00	0,00
2. Wegen en overige infrastructuur		23/4	0,00	0,00	0,00	0,00	0,00	0,00
3. Roerende goederen		25	0,00	0,00	0,00	0,00	0,00	0,00
4. Leasing en soortgelijke rechten		27	0,00	0,00	0,00	0,00	0,00	0,00
5. Erfgoed			0,00	0,00	0,00	0,00	0,00	0,00
B. Overige materiële vaste activa		260/4	230.000,00	230.000,00	0,00	0,00	0,00	0,00
1. Onroerende goederen		265/9	0,00	0,00	0,00	0,00	0,00	0,00
2. Roerende goederen		176	0,00	0,00	0,00	0,00	0,00	0,00
C. Ontvangen vooruitbetalingen op de verkoop van materiële vaste activa			0,00	0,00	0,00	0,00	0,00	0,00
III. Verkoop van immateriële vaste activa		21	0,00	0,00	0,00	0,00	0,00	0,00
IV. Investeringssubsidies en -schenkingen		150-180-4951/2	0,00	0,00	0,00	0,00	0,00	0,00
V. TOTAAL ONTVANGSTEN			610.002,50	230.000,00	0,00	2,50	380.000,00	0,00

MATERIËLE VERSCHILLEN TUSSEN BUDGET EN REKENING - INVESTERINGEN

UITGAVEN		Code	BOEKJAAR 2018	BUDGET 2018	VERSCHIL	VERKLARING
BELEIDSVELD						
0200	Wegen	220-0	253.769	569.465	-315.696	Doorgeschoven naar 2019
0200	Wegen	224-7	2.004.391	2.206.858	-202.467	Doorgeschoven naar 2019
0119	Overige algemene diensten	241-0	20.847	127.689	-106.841	Doorgeschoven naar 2019
0703	Openbare bibliotheek	221-0	581.238	635.000	-53.762	Doorgeschoven naar 2019
0119	Overige algemene diensten	221-0	88.372	120.621	-32.249	Doorgeschoven naar 2019
0750	Jeugd	664		30.000	-20.000	Doorgeschoven naar 2019
0630	Watervoorziening	288	-16.034	12.244	-28.277	Afrekening waarborg Rusthuislaan

MATERIELE VERSCHILLEN TUSSEN BUDGET EN REKENING - INVESTERINGEN

ONTVANGSTEN		Code	BOEKJAAR 2018	BUDGET 2018	VERSCHIL	VERKLARING
BELEIDSVELD						
0090	Overige algemene financiering	260-0	230.000	300.000	-70.000	Overschatting prijs 2 bouwgronden

Evolutie van de investeringsverrichtingen (TJ4)

Periode: 2018



Gemeentebestuur Zandhoven (NIS 11054)

Liersebaan 12 - 2240 Zandhoven

Algemeen directeur: Annick Smeets

Financieel directeur: Erik Dierckx

Deel 1: UITGAVEN	Code	Jaarrek. 2018	Jaarrek. 2017	Jaarrek. 2016
I. Investerings in financiële vaste activa		-16.008,63	135.660,25	28.280,76
A. Extern verzelfstandigde agentschappen	280	0,00	0,00	0,00
B. Intergemeentelijk samenwerkingsverbanden en soortgelijke entiteiten	281	25,00	147.904,07	3,31
C. Publiek-Private Samenwerkingsverbanden	282	0,00	0,00	0,00
D. OCMW-verenigingen	283	0,00	0,00	0,00
E. Andere financiële vaste activa	284/8	-16.033,63	-12.243,82	28.277,45
II. Investerings in materiële vaste activa		3.448.636,60	1.442.472,50	-281.876,70
A. Gemeenschapsgoederen en bedrijfsmatige materiële vaste activa		3.417.620,52	1.442.472,50	-281.876,70
1. Terreinen en gebouwen	220/3-229	973.170,55	575.509,86	-823.131,68
2. Wegen en overige infrastructuur	224/8	2.004.391,49	521.255,30	152.405,70
3. Roerende goederen	23/4	440.058,48	345.707,34	388.849,28
4. Leasing en soortgelijke rechten	25	0,00	0,00	0,00
5. Erfgoed	27	0,00	0,00	0,00
B. Overige materiële vaste activa		31.016,08	0,00	0,00
1. Onroerende goederen	260/4	31.016,08	0,00	0,00
2. Roerende goederen	265/9	0,00	0,00	0,00
C. Vooruitbetalingen op investeringen in materiële vast activa	2906	0,00	0,00	0,00
III. Investerings in immateriële vaste activa	21	0,00	39.955,03	91.773,34
IV. Toegestane investeringssubsidies	664	275.136,11	110.946,12	-517.411,88
V. TOTAAL UITGAVEN		3.707.764,08	1.729.033,90	-679.234,48

Deel 2: ONTVANGSTEN	Code	Jaarrek. 2018	Jaarrek. 2017	Jaarrek. 2016
I. Verkoop van financiële vaste activa		2,50	16.694,00	0,00
A. Extern verzelfstandigde agentschappen	280	0,00	0,00	0,00
B. Intergemeentelijk samenwerkingsverbanden en soortgelijke entiteiten	281	2,50	16.694,00	0,00
C. Publiek-Private Samenwerkingsverbanden	282	0,00	0,00	0,00
D. OCMW-verenigingen	283	0,00	0,00	0,00
E. Andere financiële vaste activa	284/8	0,00	0,00	0,00
II. Verkoop van materiële vaste activa		610.000,00	279.057,00	282.000,00
A. Gemeenschapsgoederen en bedrijfsmatige materiële vaste activa		380.000,00	0,00	0,00
1. Terreinen en gebouwen	220/3-229	380.000,00	0,00	0,00
2. Wegen en overige infrastructuur	224/8	0,00	0,00	0,00
3. Roerende goederen	23/4	0,00	0,00	0,00
4. Leasing en soortgelijke rechten	25	0,00	0,00	0,00
5. Erfgoed	27	0,00	0,00	0,00
B. Overige materiële vaste activa		230.000,00	279.057,00	282.000,00
1. Onroerende goederen	260/4	230.000,00	279.057,00	282.000,00
2. Roerende goederen	265/9	0,00	0,00	0,00
C. Ontvangen vooruitbetalingen op de verkoop van materiële vaste activa	176	0,00	0,00	0,00
III. Verkoop van immateriële vaste activa	21	0,00	0,00	0,00
IV. Investeringsubsidies en -schenkingen	150-180-4951/2	0,00	0,00	0,00
V. TOTAAL ONTVANGSTEN		610.002,50	295.751,00	282.000,00

Stand van de kredieten van investeringsenveloppen (TJ5)

Periode: 2018

Gemeentebestuur Zandhoven (NIS 11054)

Liersebaan 12 - 2240 Zandhoven

Algemeen directeur: Annick Smeets

Financieel directeur: Erik Dierckx

	Uitgaven				Ontvangsten			
	Verbintenis-krediet	Vastleggingen	Verbintenis-krediet min vastleggingen	Aan-rekeningen	Verbintenis-krediet min aan-rekeningen	Verbintenis-krediet	Aan-rekeningen	Verbintenis-krediet min aan-rekeningen
I-54: AANKOOP GEMEENSCHAPSRUIMTE WATERSPORTLAAN	0,00	0,00	0,00	0,00	0,00	0,00	0,00	0,00
IE-15: ICT materiaal	375.000,00	192.594,43	182.405,57	175.908,53	199.091,47	0,00	0,00	0,00
IE-16: Mobiliteitsplan	13.019,60	13.019,60	0,00	13.019,60	0,00	0,00	0,00	0,00
IE-17: Herinrichtingswerken wegen (AP 1.1 (deel) + AP 1.2)	1.900.000,00	1.329.273,51	570.726,49	1.329.273,51	570.726,49	0,00	0,00	0,00
IE-18: Beheer van het gemeentelijk patrimonium	1.392.492,85	1.165.243,85	227.249,00	1.165.243,85	227.249,00	0,00	0,00	0,00
IE-19: Wagenpark	1.110.000,00	1.030.013,67	79.986,33	1.030.013,67	79.986,33	0,00	0,00	0,00
IE-21: Subsidie voor verbouwing of nieuwbouw jeugd en sport	324.772,20	264.772,20	60.000,00	264.772,20	60.000,00	0,00	0,00	0,00
IE-22: Sportinfrastructuur	15.000,00	3.138,98	11.861,02	3.138,98	11.861,02	0,00	0,00	0,00
IE-23: Speelpleintjes	120.000,00	79.785,57	40.214,43	79.785,57	40.214,43	0,00	0,00	0,00
IE-24: Brandbeveiliging jeugdlokalen	15.000,00	0,00	15.000,00	0,00	15.000,00	0,00	0,00	0,00
IE-28: Onderhoudswerken wegen	2.876.966,37	2.185.483,08	691.483,29	2.185.483,08	691.483,29	0,00	0,00	0,00
IE-29: Kleine materialen	50.000,00	33.130,33	16.869,67	33.130,33	16.869,67	0,00	0,00	0,00
IE-30: Materialen academie	56.696,38	24.815,31	31.881,07	24.815,31	31.881,07	0,00	0,00	0,00
IE-31: RUP's	193.172,55	150.895,98	42.276,57	143.172,55	50.000,00	0,00	0,00	0,00
IE-32: Onderwijs	100.800,00	76.982,30	23.817,70	76.982,30	23.817,70	0,00	0,00	0,00
IE-33: Gebouw gemeenschapsruimte/bibliotheek	835.000,00	583.172,80	251.827,20	581.237,80	253.762,20	380.000,00	380.000,00	0,00
IE-34: verkoop bouwgronden Bogaerevelden + terugvordering btw sportcomplex	-1.302.487,59	-1.302.487,59	0,00	-1.302.487,59	0,00	1.789.057,00	1.419.057,00	370.000,00
IE-35: Investeringsubsidies AGB	31.472,90	31.472,90	0,00	31.472,90	0,00	0,00	0,00	0,00
IE-36: Overig beleid	64,87	59,87	5,00	59,87	5,00	10.477,50	10.080,00	397,50
IE-38: Sportinfrastructuur	178.795,63	178.795,63	0,00	178.795,63	0,00	0,00	0,00	0,00
IE-40: Masterplan openbare verlichting	38.513,39	38.513,39	0,00	38.513,39	0,00	0,00	0,00	0,00
IE-41: Aanleg weg Sint Jozefstraat	139.378,33	139.378,33	0,00	139.378,33	0,00	0,00	0,00	0,00
IE-43: Aankoop zonnepanelen	49.152,15	35.152,15	14.000,00	35.152,15	14.000,00	0,00	0,00	0,00
IE-45: Renovatie afspanning 't Groonhof	-67.161,52	-67.161,52	0,00	-67.161,52	0,00	0,00	0,00	0,00
IE-50: Aanpassingswerken gebouwen	193.962,08	193.962,08	0,00	193.962,08	0,00	0,00	0,00	0,00
IE-51: Uitrusting en aanleg van wegen en terreinen	654.263,18	625.200,36	29.062,82	625.200,36	29.062,82	0,00	0,00	0,00
IE-52: Borgtochten aan PIDPA	28.277,45	0,00	28.277,45	0,00	28.277,45	0,00	0,00	0,00
IE-53: VOLSTORTING KAPITAAL	565,00	565,00	0,00	565,00	0,00	0,00	0,00	0,00
IE-55: VOLSTORTING KAPITAAL IKA	147.313,71	147.313,71	0,00	147.313,71	0,00	0,00	0,00	0,00

Overzicht werkings- en investeringsubsidies per beleidsveld



Periode: 2018

Gemeentebestuur Zandhoven (NIS 11054)

Liersebaan 12 - 2240 Zandhoven

Algemeen directeur: Annick Smeets

Financieel directeur: Erik Dierckx

Beleidsveld en registraties	Werkingsubsidie	Investeringsubsidie	Totaal
0020: Fiscale aangelegenheden	0,00	0,00	0,00
2018/OVERIG-CBS/0020-00/649313/GEMEENTE/CBS/100/IE-GEEN: Afrekening PB 2017 administratieve kost (1%)	2.046,48	0,00	2.046,48
2018/OVERIG-CBS/0020-00/649313/GEMEENTE/CBS/100/IE-GEEN: Afrekening PB 2017 administratieve kost (1%)	-20,00	0,00	-20,00
2018/OVERIG-CBS/0020-00/649313/GEMEENTE/CBS/100/IE-GEEN: Inningskosten personenbelasting - naar juiste AR - correctie	-7.688,70	0,00	-7.688,70
2018/OVERIG-CBS/0020-00/649313/GEMEENTE/CBS/100/IE-GEEN: Inningskosten personenbelasting - naar juiste AR - correctie	20,00	0,00	20,00
2018/OVERIG-CBS/0020-00/649313/GEMEENTE/CBS/100/IE-GEEN: PB JULI 2018	476,04	0,00	476,04
2018/OVERIG-CBS/0020-00/649313/GEMEENTE/CBS/100/IE-GEEN: PB JUNI 2018	1.499,52	0,00	1.499,52
2018/OVERIG-CBS/0020-00/649313/GEMEENTE/CBS/100/IE-GEEN: PB MEI 2018	3.666,66	0,00	3.666,66
0110: Secretariaat	200,00	0,00	200,00
2018/OVERIG-CBS/0110-00/649190/GEMEENTE/CBS/800/IE-GEEN: Bijdrage 2017	200,00	0,00	200,00
0112: Personeelsdienst en vorming	35.500,00	0,00	35.500,00
2018/OVERIG-CBS/0112-00/649210/GEMEENTE/CBS/800/IE-GEEN: Toelage 2018 vriendenkring gemeente Zandhoven	500,00	0,00	500,00
2018/OVERIG-CBS/0112-00/649323/GEMEENTE/CBS/600/IE-GEEN: VOORSCHOT IGEAN MILIEU 2018	35.000,00	0,00	35.000,00
0119: Overige algemene diensten	7.125,73	0,00	7.125,73
2018/OVERIG-CBS/0119-02/649325/GEMEENTE/CBS/452/IE-GEEN: Project informatieveiligheid 2018	7.125,73	0,00	7.125,73
0160: Hulp aan het buitenland	13.928,00	0,00	13.928,00
2018/OVERIG-CBS/0160-00/649210/GEMEENTE/CBS/496/IE-GEEN: Sponsoring vastenvoettocht	50,00	0,00	50,00
2018/OVERIG-CBS/0160-00/649210/GEMEENTE/CBS/500/IE-GEEN: Project Colombia18	5.000,00	0,00	5.000,00
2018/OVERIG-CBS/0160-00/649210/GEMEENTE/CBS/500/IE-GEEN: Schenking opbrengsten film fair trade aan project Ingismwakamba in Kenia	561,00	0,00	561,00
2018/OVERIG-CBS/0160-00/649210/GEMEENTE/CBS/500/IE-GEEN: Subsidie project CPN	250,00	0,00	250,00
2018/OVERIG-CBS/0160-00/649210/GEMEENTE/CBS/500/IE-GEEN: Toelage 2018 Project Mwakamba Kenia	1.000,00	0,00	1.000,00
2018/OVERIG-CBS/0160-00/649210/GEMEENTE/CBS/500/IE-GEEN: Toelage	350,00	0,00	350,00

Beleidsveld en registraties	Werkingssubsidie	Investeringssubsidie	Totaal
project "crisisopvang en onderwijs mishandelde kinderen" zuid-afrika			
2018/OVERIG-CBS/0160-00/649210/GEMEENTE/CBS/500/IE-GEEN: Toelage project Ithemba : Tanzania	250,00	0,00	250,00
2018/OVERIG-CBS/0160-00/649210/GEMEENTE/CBS/500/IE-GEEN: Toelage project Kincheche Mara Kenia	250,00	0,00	250,00
2018/OVERIG-CBS/0160-00/649210/GEMEENTE/CBS/600/IE-GEEN: Subsidie cadeaudagen oxfam wereldwinkel	400,00	0,00	400,00
2018/OVERIG-CBS/0160-00/649210/GEMEENTE/CBS/800/IE-GEEN: Plantjes kom op tegen kanker	17,00	0,00	17,00
2018/OVERIG-CBS/0160-00/649210/GEMEENTE/CBS/800/IE-GEEN: Subsidie tentoonstelling missiethuisfront Pulderbos	400,00	0,00	400,00
2018/OVERIG-CBS/0160-00/649210/GEMEENTE/CBS/800/IE-GEEN: Subsidie voor organisatie handwerk missionarissen	400,00	0,00	400,00
2018/OVERIG-CBS/0160-00/649210/GEMEENTE/CBS/800/IE-GEEN: Toelage 2018 Oradea	5.000,00	0,00	5.000,00
0190: Overig algemeen bestuur	13.783,49	0,00	13.783,49
2018/OVERIG-CBS/0190-00/649130/GEMEENTE/CBS/600/IE-GEEN: Schade aan kabel Hoodonck 14	256,73	0,00	256,73
2018/OVERIG-CBS/0190-00/649130/GEMEENTE/CBS/600/IE-GEEN: Schade op 2 mei 2018 hoodonck thv 24	309,20	0,00	309,20
2018/OVERIG-CBS/0190-00/649192/GEMEENTE/CBS/600/IE-GEEN: Lidgeld 2018	10.319,48	0,00	10.319,48
2018/OVERIG-CBS/0190-00/649192/GEMEENTE/CBS/600/IE-GEEN: Lidgeld kortom 2018 Els Kusters	205,70	0,00	205,70
2018/OVERIG-CBS/0190-00/649192/GEMEENTE/CBS/600/IE-GEEN: Lidgeld ondersteuning kinderopvang 2018-2019	532,01	0,00	532,01
2018/OVERIG-CBS/0190-00/649230/GEMEENTE/CBS/500/IE-GEEN: Jaarlijkse rente wegens arbeidsongeval	196,66	0,00	196,66
2018/OVERIG-CBS/0190-00/649230/GEMEENTE/CBS/500/IE-GEEN: Schade wagen Roger Bruyninckx (welzijnsschakel)	1.105,58	0,00	1.105,58
2018/OVERIG-CBS/0190-00/649230/GEMEENTE/CBS/500/IE-GEEN: Schadevergoeding grondverzakking Molenheide Sonia Bouwen	148,67	0,00	148,67
2018/OVERIG-CBS/0190-00/649230/GEMEENTE/CBS/600/IE-GEEN: Franchise Belmans Robert	250,00	0,00	250,00
2018/OVERIG-CBS/0190-00/649230/GEMEENTE/CBS/600/IE-GEEN: Franchise Nadia Le Bruyn	250,00	0,00	250,00
2018/OVERIG-CBS/0190-00/649230/GEMEENTE/CBS/600/IE-GEEN: Franchise Nadia Le Bruyn	250,00	0,00	250,00
2018/OVERIG-CBS/0190-00/649230/GEMEENTE/CBS/600/IE-GEEN: Franchise Nadia Le Bruyn	-250,00	0,00	-250,00
2018/OVERIG-CBS/0190-00/649230/GEMEENTE/CBS/600/IE-GEEN: Schadegeval 16/04/2018 coosemans annelies	209,46	0,00	209,46
0300: Ophalen en verwerken van huishoudelijk afval	461.370,00	0,00	461.370,00
2018/OVERIG-CBS/0300-00/649323/GEMEENTE/CBS/600/IE-GEEN: NEGATIEVE AANREKENING OP VRSCHOTTEN IGEAN - VERK ROZENLAAN	-3.630,00	0,00	-3.630,00
2018/OVERIG-CBS/0300-00/649323/GEMEENTE/CBS/600/IE-GEEN: VOORSCHOT IGEAN - MILIEU	200.000,00	0,00	200.000,00
2018/OVERIG-CBS/0300-00/649323/GEMEENTE/CBS/600/IE-GEEN: VOORSCHOT IGEAN VEILIGHEID 2018	265.000,00	0,00	265.000,00
0310: Beheer van regen- en afvalwater	0,00	258.873,43	258.873,43
2018/OVERIG-CBS/0310-00/664000/GEMEENTE/CBS/600/IE-51: Tussenkomst aanleg fietspad Kerkstraat + riolering	0,00	258.873,43	258.873,43

Beleidsveld en registraties	Werkingssubsidie	Investeringssubsidie	Totaal
0329: Overige vermindering van milieuverontreiniging	1.967,50	0,00	1.967,50
2018/OVERIG-CBS/0329-00/649150/GEMEENTE/CBS/500/IE-GEEN: Toelage dak- of zoldervloerisolatie	50,00	0,00	50,00
2018/OVERIG-CBS/0329-00/649150/GEMEENTE/CBS/500/IE-GEEN: Toelage dak- of zoldervloerisolatie	50,00	0,00	50,00
2018/OVERIG-CBS/0329-00/649150/GEMEENTE/CBS/500/IE-GEEN: Toelage dak- of zoldervloerisolatie	50,00	0,00	50,00
2018/OVERIG-CBS/0329-00/649150/GEMEENTE/CBS/500/IE-GEEN: Toelage dak- of zoldervloerisolatie	50,00	0,00	50,00
2018/OVERIG-CBS/0329-00/649150/GEMEENTE/CBS/500/IE-GEEN: Toelage dak- of zoldervloerisolatie	50,00	0,00	50,00
2018/OVERIG-CBS/0329-00/649150/GEMEENTE/CBS/500/IE-GEEN: Toelage dakisolatie	50,00	0,00	50,00
2018/OVERIG-CBS/0329-00/649150/GEMEENTE/CBS/500/IE-GEEN: Toelage dakisolatie of zoldervloerisolatie	50,00	0,00	50,00
2018/OVERIG-CBS/0329-00/649150/GEMEENTE/CBS/500/IE-GEEN: Toelage dakisolatie of zoldervloerisolatie	50,00	0,00	50,00
2018/OVERIG-CBS/0329-00/649150/GEMEENTE/CBS/500/IE-GEEN: Toelage dakisolatie of zoldervloerisolatie	50,00	0,00	50,00
2018/OVERIG-CBS/0329-00/649150/GEMEENTE/CBS/500/IE-GEEN: Toelage dakisolatie of zoldervloerisolatie	50,00	0,00	50,00
2018/OVERIG-CBS/0329-00/649150/GEMEENTE/CBS/500/IE-GEEN: Toelage dakisolatie of zoldervloerisolatie	50,00	0,00	50,00
2018/OVERIG-CBS/0329-00/649150/GEMEENTE/CBS/500/IE-GEEN: Toelage dakisolatie of zoldervloerisolatie en vloer- of kelderisolatie	100,00	0,00	100,00
2018/OVERIG-CBS/0329-00/649150/GEMEENTE/CBS/500/IE-GEEN: Toelage isolatie van spouw- of buitenmuren	50,00	0,00	50,00
2018/OVERIG-CBS/0329-00/649150/GEMEENTE/CBS/500/IE-GEEN: Toelage isolatie	50,00	0,00	50,00
2018/OVERIG-CBS/0329-00/649150/GEMEENTE/CBS/500/IE-GEEN: Toelage isolatie	50,00	0,00	50,00
2018/OVERIG-CBS/0329-00/649150/GEMEENTE/CBS/500/IE-GEEN: Toelage isolatie	-50,00	0,00	-50,00
2018/OVERIG-CBS/0329-00/649150/GEMEENTE/CBS/500/IE-GEEN: Toelage isolatie	100,00	0,00	100,00
2018/OVERIG-CBS/0329-00/649150/GEMEENTE/CBS/500/IE-GEEN: Toelage nisolatie van spouwmuren of buitenmuren	50,00	0,00	50,00
2018/OVERIG-CBS/0329-00/649150/GEMEENTE/CBS/500/IE-GEEN: Toelage nisolatie van spouwmuren of buitenmuren	50,00	0,00	50,00
2018/OVERIG-CBS/0329-00/649150/GEMEENTE/CBS/500/IE-GEEN: toelage dak- of zoldervloerisolatie	50,00	0,00	50,00
2018/OVERIG-CBS/0329-00/649150/GEMEENTE/CBS/800/IE-GEEN: Ophalen oud papier	842,50	0,00	842,50
2018/OVERIG-CBS/0329-00/649210/GEMEENTE/CBS/800/IE-GEEN: Toelage 2018 compostmeesters	125,00	0,00	125,00
0349: Overige bescherming van biodiversiteit, landschappen en bodem	4.074,00	0,00	4.074,00
2018/OVERIG-CBS/0349-00/649210/GEMEENTE/CBS/800/IE-GEEN: Bijdrage werkingsjaar 2018	3.824,00	0,00	3.824,00
2018/OVERIG-CBS/0349-00/649210/GEMEENTE/CBS/800/IE-GEEN: Toelage 2018 Velt voorkempen	125,00	0,00	125,00
2018/OVERIG-CBS/0349-00/649210/GEMEENTE/CBS/800/IE-GEEN: Toelage 2018 natuurpunt	125,00	0,00	125,00

Beleidsveld en registraties	Werkingssubsidie	Investeringssubsidie	Totaal
0400: Politiediensten	1.618.066,00	0,00	1.618.066,00
2018/OVERIG-CBS/0400-00/649330/GEMEENTE/CBS/460/IE-GEEN: DOTATIE POLITIEZONE 1/2018	134.839,00	0,00	134.839,00
2018/OVERIG-CBS/0400-00/649330/GEMEENTE/CBS/460/IE-GEEN: DOTATIE POLITIEZONE 10/2018	134.839,00	0,00	134.839,00
2018/OVERIG-CBS/0400-00/649330/GEMEENTE/CBS/460/IE-GEEN: DOTATIE POLITIEZONE 11/2018	134.839,00	0,00	134.839,00
2018/OVERIG-CBS/0400-00/649330/GEMEENTE/CBS/460/IE-GEEN: DOTATIE POLITIEZONE 12/2018	134.837,00	0,00	134.837,00
2018/OVERIG-CBS/0400-00/649330/GEMEENTE/CBS/460/IE-GEEN: DOTATIE POLITIEZONE 2/2018	134.839,00	0,00	134.839,00
2018/OVERIG-CBS/0400-00/649330/GEMEENTE/CBS/460/IE-GEEN: DOTATIE POLITIEZONE 3/2018	134.839,00	0,00	134.839,00
2018/OVERIG-CBS/0400-00/649330/GEMEENTE/CBS/460/IE-GEEN: DOTATIE POLITIEZONE 4/2018	134.839,00	0,00	134.839,00
2018/OVERIG-CBS/0400-00/649330/GEMEENTE/CBS/460/IE-GEEN: DOTATIE POLITIEZONE 5/2018	134.839,00	0,00	134.839,00
2018/OVERIG-CBS/0400-00/649330/GEMEENTE/CBS/460/IE-GEEN: DOTATIE POLITIEZONE 6/2018	134.839,00	0,00	134.839,00
2018/OVERIG-CBS/0400-00/649330/GEMEENTE/CBS/460/IE-GEEN: DOTATIE POLITIEZONE 7/2018	134.839,00	0,00	134.839,00
2018/OVERIG-CBS/0400-00/649330/GEMEENTE/CBS/460/IE-GEEN: DOTATIE POLITIEZONE 8/2018	134.839,00	0,00	134.839,00
2018/OVERIG-CBS/0400-00/649330/GEMEENTE/CBS/460/IE-GEEN: DOTATIE POLITIEZONE 9/2018	134.839,00	0,00	134.839,00
0410: Brandweer	365.584,00	0,00	365.584,00
2018/OVERIG-CBS/0410-00/649210/GEMEENTE/CBS/800/IE-GEEN: Toelage 2018 GEBRAZAN	125,00	0,00	125,00
2018/OVERIG-CBS/0410-00/649210/GEMEENTE/CBS/800/IE-GEEN: Toelage 2018 vriendenkring Brandweer	125,00	0,00	125,00
2018/OVERIG-CBS/0410-00/649332/GEMEENTE/CBS/470/IE-GEEN: DOTATIE HULPVERLENINGSZONE 01/2018	30.445,00	0,00	30.445,00
2018/OVERIG-CBS/0410-00/649332/GEMEENTE/CBS/470/IE-GEEN: DOTATIE HULPVERLENINGSZONE 02/2018	30.445,00	0,00	30.445,00
2018/OVERIG-CBS/0410-00/649332/GEMEENTE/CBS/470/IE-GEEN: DOTATIE HULPVERLENINGSZONE 03/2018	30.445,00	0,00	30.445,00
2018/OVERIG-CBS/0410-00/649332/GEMEENTE/CBS/470/IE-GEEN: DOTATIE HULPVERLENINGSZONE 04/2018	30.445,00	0,00	30.445,00
2018/OVERIG-CBS/0410-00/649332/GEMEENTE/CBS/470/IE-GEEN: DOTATIE HULPVERLENINGSZONE 05/2018	30.445,00	0,00	30.445,00
2018/OVERIG-CBS/0410-00/649332/GEMEENTE/CBS/470/IE-GEEN: DOTATIE HULPVERLENINGSZONE 06/2018	30.445,00	0,00	30.445,00
2018/OVERIG-CBS/0410-00/649332/GEMEENTE/CBS/470/IE-GEEN: DOTATIE HULPVERLENINGSZONE 06/2018	30.445,00	0,00	30.445,00
2018/OVERIG-CBS/0410-00/649332/GEMEENTE/CBS/470/IE-GEEN: DOTATIE HULPVERLENINGSZONE 06/2018	30.445,00	0,00	30.445,00
2018/OVERIG-CBS/0410-00/649332/GEMEENTE/CBS/470/IE-GEEN: DOTATIE HULPVERLENINGSZONE 06/2018	30.445,00	0,00	30.445,00
2018/OVERIG-CBS/0410-00/649332/GEMEENTE/CBS/470/IE-GEEN: DOTATIE HULPVERLENINGSZONE 06/2018	30.445,00	0,00	30.445,00
2018/OVERIG-CBS/0410-00/649332/GEMEENTE/CBS/470/IE-GEEN: DOTATIE HULPVERLENINGSZONE 06/2018	30.439,00	0,00	30.439,00

Beleidsveld en registraties	Werkingssubsidie	Investeringssubsidie	Totaal
0500: Handel en middenstand	1.250,00	0,00	1.250,00
2018/OVERIG-CBS/0500-00/649210/GEMEENTE/CBS/800/IE-GEEN: Toelage 2018 middenstandsbond Zandhoven	1.250,00	0,00	1.250,00
0520: Toerisme - Onthaal en promotie	4.219,00	0,00	4.219,00
2018/OVERIG-CBS/0520-00/649323/GEMEENTE/CBS/600/IE-GEEN: Bijdrage 2018	2.969,00	0,00	2.969,00
2018/OVERIG-CBS/0520-00/649323/GEMEENTE/CBS/600/IE-GEEN: Participatie in de gezamenlijke promotiecampagne	1.250,00	0,00	1.250,00
0530: Land-, tuin- & bosbouw	1.745,00	0,00	1.745,00
2018/OVERIG-CBS/0530-00/649210/GEMEENTE/CBS/800/IE-GEEN: Toelage 2018 Bedrijfs Gilde rundveehouders	50,00	0,00	50,00
2018/OVERIG-CBS/0530-00/649210/GEMEENTE/CBS/800/IE-GEEN: Toelage 2018 Dag van de landbouw	620,00	0,00	620,00
2018/OVERIG-CBS/0530-00/649210/GEMEENTE/CBS/800/IE-GEEN: Toelage 2018 Imkersbond Zandhoven	125,00	0,00	125,00
2018/OVERIG-CBS/0530-00/649210/GEMEENTE/CBS/800/IE-GEEN: Toelage 2018 Landelijke Gilde Pulderbos	175,00	0,00	175,00
2018/OVERIG-CBS/0530-00/649210/GEMEENTE/CBS/800/IE-GEEN: Toelage 2018 Landelijke Gilde Zandhoven	175,00	0,00	175,00
2018/OVERIG-CBS/0530-00/649210/GEMEENTE/CBS/800/IE-GEEN: Toelage 2018 Veeprijskamp Pulderbos	500,00	0,00	500,00
2018/OVERIG-CBS/0530-00/649210/GEMEENTE/CBS/800/IE-GEEN: Toelage 2018 agrarische bedrijfshulpdiensten	50,00	0,00	50,00
2018/OVERIG-CBS/0530-00/649210/GEMEENTE/CBS/800/IE-GEEN: Toelage 2018 landbouwcommissie	50,00	0,00	50,00
0630: Watervoorziening	0,00	16.262,68	16.262,68
2018/OVERIG-CBS/0630-00/664000/GEMEENTE/CBS/600/IE-51: INVESTERINGSSUBSIDIE AAN PIDPA -AFREKENING UITBREIDING WATERLEIDING RUSTHUISLAAN	0,00	16.262,68	16.262,68
2018/OVERIG-CBS/0630-00/664000/GEMEENTE/CBS/600/IE-51: Werken drinkwaternet Rusthuislaan	0,00	229,04	229,04
2018/OVERIG-CBS/0630-00/664000/GEMEENTE/CBS/600/IE-51: Werken drinkwaternet Rusthuislaan	0,00	-229,04	-229,04
0705: Gemeenschapscentrum	86.999,97	0,00	86.999,97
2018/OVERIG-CBS/0705-00/649325/GEMEENTE/CBS/430/IE-GEEN: Debetnota jobbeurs 06/10/2018	4.800,00	0,00	4.800,00
2018/OVERIG-CBS/0705-00/649325/GEMEENTE/CBS/430/IE-GEEN: Debetnota kinderfestival 26/09/2018	24.999,97	0,00	24.999,97
2018/OVERIG-CBS/0705-00/649325/GEMEENTE/CBS/430/IE-GEEN: Debetnota prijssubsidie sportcomplex het veld juli (correctie budgetrekening)	-4.655,00	0,00	-4.655,00
2018/OVERIG-CBS/0705-00/649325/GEMEENTE/CBS/430/IE-GEEN: Debetnota prijssubsidie sportcomplex het veld juni	10.528,75	0,00	10.528,75
2018/OVERIG-CBS/0705-00/649325/GEMEENTE/CBS/430/IE-GEEN: Debetnota prijssubsidie sportcomplex het veld juni	4.655,00	0,00	4.655,00
2018/OVERIG-CBS/0705-00/649325/GEMEENTE/CBS/430/IE-GEEN: Debetnota prijssubsidie sportcomplex het veld juni (correctie budgetrekening)	-10.528,75	0,00	-10.528,75

Beleidsveld en registraties	Werkingssubsidie	Investeringssubsidie	Totaal
2018/OVERIG-CBS/0705-00/649325/GEMEENTE/CBS/430/IE-GEEN: Debetnota t. g.v. valentijnsdrink 11/02/2018	20.399,98	0,00	20.399,98
2018/OVERIG-CBS/0705-00/649325/GEMEENTE/CBS/430/IE-GEEN: Debetnota tgv mantelzorgdag 26/04/2018	3.799,99	0,00	3.799,99
2018/OVERIG-CBS/0705-00/649325/GEMEENTE/CBS/430/IE-GEEN: Debetnota tgv paardenwijing	3.999,99	0,00	3.999,99
2018/OVERIG-CBS/0705-00/649325/GEMEENTE/CBS/430/IE-GEEN: Debetnota tgv senioren dag	11.599,98	0,00	11.599,98
2018/OVERIG-CBS/0705-00/649325/GEMEENTE/CBS/430/IE-GEEN: Deelnemers jobbeurs op 6 oktober 2018	1.200,00	0,00	1.200,00
2018/OVERIG-CBS/0705-00/649325/GEMEENTE/CBS/430/IE-GEEN: Deelnemers kinderfestival 26/09/2018	6.250,00	0,00	6.250,00
2018/OVERIG-CBS/0705-00/649325/GEMEENTE/CBS/430/IE-GEEN: Deelnemers kinderfestival 26/09/2018	6.250,03	0,00	6.250,03
2018/OVERIG-CBS/0705-00/649325/GEMEENTE/CBS/430/IE-GEEN: Deelnemers kinderfestival 26/09/2018	-6.250,00	0,00	-6.250,00
2018/OVERIG-CBS/0705-00/649325/GEMEENTE/CBS/430/IE-GEEN: Deelnemers mantelzorgdag	950,00	0,00	950,00
2018/OVERIG-CBS/0705-00/649325/GEMEENTE/CBS/430/IE-GEEN: Prijs subsidie senioren dag	2.900,01	0,00	2.900,01
2018/OVERIG-CBS/0705-00/649325/GEMEENTE/CBS/430/IE-GEEN: Valentijnsdrink 11/02/2018	5.100,02	0,00	5.100,02
2018/OVERIG-CBS/0705-00/649325/GEMEENTE/CBS/430/IE-GEEN: deelnemers paardenwijing op 4 november 2018	1.000,00	0,00	1.000,00
0709: Overige culturele instellingen	14.585,00	0,00	14.585,00
2018/ACT-98/0709-00/649210/GEMEENTE/CBS/800/IE-GEEN: Toelage 2018 Gezinsbond Pulderbos	125,00	0,00	125,00
2018/ACT-98/0709-00/649210/GEMEENTE/CBS/800/IE-GEEN: Toelage 2018 Gezinsbond Pulle	125,00	0,00	125,00
2018/ACT-98/0709-00/649210/GEMEENTE/CBS/800/IE-GEEN: Toelage 2018 Gezinsbond Zandhoven	125,00	0,00	125,00
2018/ACT-98/0709-00/649210/GEMEENTE/CBS/800/IE-GEEN: Toelage 2018 Pulse nootjes	125,00	0,00	125,00
2018/ACT-98/0709-00/649210/GEMEENTE/CBS/800/IE-GEEN: Toelage 2018 feestcomite Pulle	250,00	0,00	250,00
2018/ACT-98/0709-00/649210/GEMEENTE/CBS/800/IE-GEEN: Toelage 2018 't Zandtheater	175,00	0,00	175,00
2018/ACT-98/0709-00/649210/GEMEENTE/CBS/800/IE-GEEN: Toelage 2018 Amakuzand	125,00	0,00	125,00
2018/ACT-98/0709-00/649210/GEMEENTE/CBS/800/IE-GEEN: Toelage 2018 Davidsfonds Zandhoven	175,00	0,00	175,00
2018/ACT-98/0709-00/649210/GEMEENTE/CBS/800/IE-GEEN: Toelage 2018 Fanfare Pulderbos	1.120,00	0,00	1.120,00
2018/ACT-98/0709-00/649210/GEMEENTE/CBS/800/IE-GEEN: Toelage 2018 Harmonie Pulle	1.120,00	0,00	1.120,00
2018/ACT-98/0709-00/649210/GEMEENTE/CBS/800/IE-GEEN: Toelage 2018 Harmonie Zandhoven	870,00	0,00	870,00
2018/ACT-98/0709-00/649210/GEMEENTE/CBS/800/IE-GEEN: Toelage 2018 KVLV Massenhoven	175,00	0,00	175,00
2018/ACT-98/0709-00/649210/GEMEENTE/CBS/800/IE-GEEN: Toelage 2018 KVLV Pulderbos	175,00	0,00	175,00
2018/ACT-98/0709-00/649210/GEMEENTE/CBS/800/IE-GEEN: Toelage 2018 KVLV Pulle	175,00	0,00	175,00
2018/ACT-98/0709-00/649210/GEMEENTE/CBS/800/IE-GEEN: Toelage 2018 KVLV Vierseel	175,00	0,00	175,00
2018/ACT-98/0709-00/649210/GEMEENTE/CBS/800/IE-GEEN: Toelage 2018 KVLV	175,00	0,00	175,00

Beleidsveld en registraties	Werkingssubsidie	Investeringssubsidie	Totaal
Zandhoven			
2018/ACT-98/0709-00/649210/GEMEENTE/CBS/800/IE-GEEN: Toelage 2018 KWB Pulderbos	175,00	0,00	175,00
2018/ACT-98/0709-00/649210/GEMEENTE/CBS/800/IE-GEEN: Toelage 2018 KWB Pulle	175,00	0,00	175,00
2018/ACT-98/0709-00/649210/GEMEENTE/CBS/800/IE-GEEN: Toelage 2018 KWB Zandhoven	175,00	0,00	175,00
2018/ACT-98/0709-00/649210/GEMEENTE/CBS/800/IE-GEEN: Toelage 2018 Missiekring Pulle	125,00	0,00	125,00
2018/ACT-98/0709-00/649210/GEMEENTE/CBS/800/IE-GEEN: Toelage 2018 Missienaaikring Zandhoven	125,00	0,00	125,00
2018/ACT-98/0709-00/649210/GEMEENTE/CBS/800/IE-GEEN: Toelage 2018 Missiewerkkring Pulderbos	125,00	0,00	125,00
2018/ACT-98/0709-00/649210/GEMEENTE/CBS/800/IE-GEEN: Toelage 2018 Molenkring VZW	750,00	0,00	750,00
2018/ACT-98/0709-00/649210/GEMEENTE/CBS/800/IE-GEEN: Toelage 2018 PASAR	175,00	0,00	175,00
2018/ACT-98/0709-00/649210/GEMEENTE/CBS/800/IE-GEEN: Toelage 2018 Sant Art	125,00	0,00	125,00
2018/ACT-98/0709-00/649210/GEMEENTE/CBS/800/IE-GEEN: Toelage 2018 Sebestiaansgilde Pulle	125,00	0,00	125,00
2018/ACT-98/0709-00/649210/GEMEENTE/CBS/800/IE-GEEN: Toelage 2018 Sebestiaansgilde Zandhoven	125,00	0,00	125,00
2018/ACT-98/0709-00/649210/GEMEENTE/CBS/800/IE-GEEN: Toelage 2018 Toneelkring KRAK Viersel	175,00	0,00	175,00
2018/ACT-98/0709-00/649210/GEMEENTE/CBS/800/IE-GEEN: Toelage 2018 Vendelgroep stokkeslagers	125,00	0,00	125,00
2018/ACT-98/0709-00/649210/GEMEENTE/CBS/800/IE-GEEN: Toelage 2018 Welzijnsschakel	500,00	0,00	500,00
2018/ACT-98/0709-00/649210/GEMEENTE/CBS/800/IE-GEEN: Toelage 2018 Zangkoor Eigen toon	125,00	0,00	125,00
2018/ACT-98/0709-00/649210/GEMEENTE/CBS/800/IE-GEEN: Toelage 2018 Zangkoor Massenhoven	125,00	0,00	125,00
2018/ACT-98/0709-00/649210/GEMEENTE/CBS/800/IE-GEEN: Toelage 2018 Zangkoor Pulderbos	125,00	0,00	125,00
2018/ACT-98/0709-00/649210/GEMEENTE/CBS/800/IE-GEEN: Toelage 2018 Zangkoor Pulle	125,00	0,00	125,00
2018/ACT-98/0709-00/649210/GEMEENTE/CBS/800/IE-GEEN: Toelage 2018 Zangkoor Viersel	125,00	0,00	125,00
2018/ACT-98/0709-00/649210/GEMEENTE/CBS/800/IE-GEEN: Toelage 2018 Zangkoor Zandhoven	125,00	0,00	125,00
2018/ACT-98/0709-00/649210/GEMEENTE/CBS/800/IE-GEEN: Toelage 2018 gepensioneerden Massenhoven	175,00	0,00	175,00
2018/ACT-98/0709-00/649210/GEMEENTE/CBS/800/IE-GEEN: Toelage 2018 gepensioneerden Viersel	175,00	0,00	175,00
2018/ACT-98/0709-00/649210/GEMEENTE/CBS/800/IE-GEEN: Toelage 2018 markant	175,00	0,00	175,00
2018/ACT-98/0709-00/649210/GEMEENTE/CBS/800/IE-GEEN: Toelage 2018 okra Pulderbos	175,00	0,00	175,00
2018/ACT-98/0709-00/649210/GEMEENTE/CBS/800/IE-GEEN: Toelage 2018 okra Pulle	175,00	0,00	175,00
2018/ACT-98/0709-00/649210/GEMEENTE/CBS/800/IE-GEEN: Toelage 2018 oudervereniging 't Zandhofke	500,00	0,00	500,00
2018/ACT-98/0709-00/649210/GEMEENTE/CBS/800/IE-GEEN: Toelage 2018 oudervereniging Massenhoven	500,00	0,00	500,00
2018/ACT-98/0709-00/649210/GEMEENTE/CBS/800/IE-GEEN: Toelage 2018 oudervereniging Pulderbos	500,00	0,00	500,00
2018/ACT-98/0709-00/649210/GEMEENTE/CBS/800/IE-GEEN: Toelage 2018 oudervereniging Pulle	500,00	0,00	500,00

Overzicht werkings- en investeringssubsidies per beleidsveld
Gemeentebestuur Zandhoven

2018

Beleidsveld en registraties	Werkingssubsidie	Investeringssubsidie	Totaal
2018/ACT-98/0709-00/649210/GEMEENTE/CBS/800/IE-GEEN: Toelage 2018 oudervereniging V.T.I.	500,00	0,00	500,00
2018/ACT-98/0709-00/649210/GEMEENTE/CBS/800/IE-GEEN: Toelage 2018 oudervereniging Viersel	500,00	0,00	500,00
2018/ACT-98/0709-00/649210/GEMEENTE/CBS/800/IE-GEEN: Toelage 2018 oudervereniging Zandhoven	500,00	0,00	500,00
2018/ACT-98/0709-00/649210/GEMEENTE/CBS/800/IE-GEEN: Toelage 2018 ziekenzorg Massenhoven	250,00	0,00	250,00
2018/ACT-98/0709-00/649210/GEMEENTE/CBS/800/IE-GEEN: Toelage 2018 ziekenzorg Pulderbos	250,00	0,00	250,00
2018/ACT-98/0709-00/649210/GEMEENTE/CBS/800/IE-GEEN: Toelage 2018 ziekenzorg Pulle	250,00	0,00	250,00
2018/ACT-98/0709-00/649210/GEMEENTE/CBS/800/IE-GEEN: Toelage 2018 ziekenzorg Viersel	250,00	0,00	250,00
2018/ACT-98/0709-00/649210/GEMEENTE/CBS/800/IE-GEEN: Toelage 2018 ziekenzorg Zandhoven	250,00	0,00	250,00
0740: Sport	370.750,73	0,00	370.750,73
2018/ACT-30/0740-00/649210/GEMEENTE/CBS/800/IE-GEEN: Toelage 2018 Dansclub Danza	250,00	0,00	250,00
2018/ACT-30/0740-00/649210/GEMEENTE/CBS/800/IE-GEEN: Toelage 2018 De molensprinters	250,00	0,00	250,00
2018/ACT-30/0740-00/649210/GEMEENTE/CBS/800/IE-GEEN: Toelage 2018 Doelschutters De Roos	75,00	0,00	75,00
2018/ACT-30/0740-00/649210/GEMEENTE/CBS/800/IE-GEEN: Toelage 2018 Duivenbond Pulderbos	75,00	0,00	75,00
2018/ACT-30/0740-00/649210/GEMEENTE/CBS/800/IE-GEEN: Toelage 2018 Duivenbond Pulle	75,00	0,00	75,00
2018/ACT-30/0740-00/649210/GEMEENTE/CBS/800/IE-GEEN: Toelage 2018 F.C. Pulderbos	870,00	0,00	870,00
2018/ACT-30/0740-00/649210/GEMEENTE/CBS/800/IE-GEEN: Toelage 2018 F.C. P.P. Pulle	870,00	0,00	870,00
2018/ACT-30/0740-00/649210/GEMEENTE/CBS/800/IE-GEEN: Toelage 2018 Schutters Viersel	75,00	0,00	75,00
2018/ACT-30/0740-00/649210/GEMEENTE/CBS/800/IE-GEEN: Toelage 2018 Zandhoven K.S.K.	870,00	0,00	870,00
2018/ACT-30/0740-00/649210/GEMEENTE/CBS/800/IE-GEEN: Toelage 2018 A.P. S.O.	250,00	0,00	250,00
2018/ACT-30/0740-00/649210/GEMEENTE/CBS/800/IE-GEEN: Toelage 2018 De Barmsijs	125,00	0,00	125,00
2018/ACT-30/0740-00/649210/GEMEENTE/CBS/800/IE-GEEN: Toelage 2018 De zandfluiters	125,00	0,00	125,00
2018/ACT-30/0740-00/649210/GEMEENTE/CBS/800/IE-GEEN: Toelage 2018 Dennenruiters Pulderbos	500,00	0,00	500,00
2018/ACT-30/0740-00/649210/GEMEENTE/CBS/800/IE-GEEN: Toelage 2018 Groot Zandhovense badmintonclub	125,00	0,00	125,00
2018/ACT-30/0740-00/649210/GEMEENTE/CBS/800/IE-GEEN: Toelage 2018 Hapkido	125,00	0,00	125,00
2018/ACT-30/0740-00/649210/GEMEENTE/CBS/800/IE-GEEN: Toelage 2018 Hondenclub De Nelle Heide	125,00	0,00	125,00
2018/ACT-30/0740-00/649210/GEMEENTE/CBS/800/IE-GEEN: Toelage 2018 Judoclub Juzando	500,00	0,00	500,00
2018/ACT-30/0740-00/649210/GEMEENTE/CBS/800/IE-GEEN: Toelage 2018 Karateclub Goju Ryo	125,00	0,00	125,00
2018/ACT-30/0740-00/649210/GEMEENTE/CBS/800/IE-GEEN: Toelage 2018 Petanqueclub De Lindepot	250,00	0,00	250,00
2018/ACT-30/0740-00/649210/GEMEENTE/CBS/800/IE-GEEN: Toelage 2018 VC	125,00	0,00	125,00

Beleidsveld en registraties	Werkingssubsidie	Investeringssubsidie	Totaal
Bos			
2018/ACT-30/0740-00/649210/GEMEENTE/CBS/800/IE-GEEN: Toelage 2018 VC Zandhoven	870,00	0,00	870,00
2018/ACT-30/0740-00/649210/GEMEENTE/CBS/800/IE-GEEN: Toelage 2018 Zaalvoetbalclub All stars	125,00	0,00	125,00
2018/ACT-30/0740-00/649210/GEMEENTE/CBS/800/IE-GEEN: Toelage 2018 Zaalvoetbalclub Jong Zandhoven	125,00	0,00	125,00
2018/ACT-30/0740-00/649210/GEMEENTE/CBS/800/IE-GEEN: Toelage 2018 retrokoers Ziba	125,00	0,00	125,00
2018/ACT-30/0740-00/649210/GEMEENTE/CBS/800/IE-GEEN: Toelage 2018 Hockeyclub Blackbirds	500,00	0,00	500,00
2018/ACT-30/0740-00/649210/GEMEENTE/CBS/800/IE-GEEN: Toelage 2018 Massenhoven V.C.	870,00	0,00	870,00
2018/ACT-30/0740-00/649210/GEMEENTE/CBS/800/IE-GEEN: Toelage 2018 W.T. C. De kanaalspurters	125,00	0,00	125,00
2018/ACT-30/0740-00/649210/GEMEENTE/CBS/800/IE-GEEN: Toelage 2018 WC Zachtjes aan	125,00	0,00	125,00
2018/ACT-30/0740-00/649210/GEMEENTE/CBS/800/IE-GEEN: Toelage 2018 moed en geduld	125,00	0,00	125,00
2018/ACT-30/0740-00/649210/GEMEENTE/CBS/800/IE-GEEN: Toelage 2018 visclub De blauwe reiger	125,00	0,00	125,00
2018/ACT-30/0740-00/649210/GEMEENTE/CBS/800/IE-GEEN: Toelage 2018 visclub Panneke vol	125,00	0,00	125,00
2018/ACT-30/0740-00/649210/GEMEENTE/CBS/800/IE-GEEN: Toelage 2018 wielierclub De Lelie	125,00	0,00	125,00
2018/ACT-30/0740-00/649210/GEMEENTE/CBS/800/IE-GEEN: Toelage 2018 wielierclub rap terug	125,00	0,00	125,00
2018/ACT-34/0740-00/649210/GEMEENTE/CBS/600/IE-GEEN: Subsidie erkende sportverenigingen 2018	392,47	0,00	392,47
2018/ACT-34/0740-00/649210/GEMEENTE/CBS/800/IE-GEEN: Subsidie erkende sportverenigingen 2018	235,37	0,00	235,37
2018/ACT-34/0740-00/649210/GEMEENTE/CBS/800/IE-GEEN: Subsidie erkende sportverenigingen 2018	310,92	0,00	310,92
2018/ACT-34/0740-00/649210/GEMEENTE/CBS/800/IE-GEEN: Subsidie erkende sportverenigingen 2018	218,39	0,00	218,39
2018/ACT-34/0740-00/649210/GEMEENTE/CBS/800/IE-GEEN: Subsidie erkende sportverenigingen 2018	261,12	0,00	261,12
2018/ACT-34/0740-00/649210/GEMEENTE/CBS/800/IE-GEEN: Subsidie erkende sportverenigingen 2018	261,12	0,00	261,12
2018/ACT-34/0740-00/649210/GEMEENTE/CBS/800/IE-GEEN: Subsidie erkende sportverenigingen 2018	-261,12	0,00	-261,12
2018/ACT-34/0740-00/649210/GEMEENTE/CBS/800/IE-GEEN: Subsidie erkende sportverenigingen 2018	188,53	0,00	188,53
2018/ACT-34/0740-00/649210/GEMEENTE/CBS/800/IE-GEEN: Subsidie erkende sportverenigingen 2018	236,86	0,00	236,86
2018/ACT-34/0740-00/649210/GEMEENTE/CBS/800/IE-GEEN: Subsidie erkende sportverenigingen 2018	866,99	0,00	866,99
2018/ACT-34/0740-00/649210/GEMEENTE/CBS/800/IE-GEEN: Subsidie erkende sportverenigingen 2018	553,34	0,00	553,34
2018/ACT-34/0740-00/649210/GEMEENTE/CBS/800/IE-GEEN: Subsidie erkende sportverenigingen 2018	431,22	0,00	431,22
2018/ACT-34/0740-00/649210/GEMEENTE/CBS/800/IE-GEEN: Subsidie erkende sportverenigingen 2018	313,15	0,00	313,15
2018/ACT-34/0740-00/649210/GEMEENTE/CBS/800/IE-GEEN: Subsidie erkende sportverenigingen 2018	474,52	0,00	474,52
2018/ACT-34/0740-00/649210/GEMEENTE/CBS/800/IE-GEEN: Subsidie erkende sportverenigingen 2018	295,03	0,00	295,03
2018/ACT-34/0740-00/649210/GEMEENTE/CBS/800/IE-GEEN: Subsidie erkende sportverenigingen 2018	598,49	0,00	598,49

Overzicht werkings- en investeringssubsidies per beleidsveld

2018

Beleidsveld en registraties	Werkingssubsidie	Investeringssubsidie	Totaal
2018/ACT-34/0740-00/649210/GEMEENTE/CBS/800/IE-GEEN: Subsidie erkende sportverenigingen 2018	319,17	0,00	319,17
2018/ACT-34/0740-00/649210/GEMEENTE/CBS/800/IE-GEEN: Subsidie erkende sportverenigingen 2018	342,83	0,00	342,83
2018/ACT-34/0740-00/649210/GEMEENTE/CBS/800/IE-GEEN: Subsidie erkende sportverenigingen 2018	246,10	0,00	246,10
2018/ACT-34/0740-00/649210/GEMEENTE/CBS/800/IE-GEEN: Subsidie erkende sportverenigingen 2018	336,04	0,00	336,04
2018/ACT-34/0740-00/649210/GEMEENTE/CBS/800/IE-GEEN: Subsidie erkende sportverenigingen 2018	272,50	0,00	272,50
2018/ACT-34/0740-00/649210/GEMEENTE/CBS/800/IE-GEEN: Subsidie erkende sportverenigingen 2018	336,10	0,00	336,10
2018/ACT-34/0740-00/649210/GEMEENTE/CBS/800/IE-GEEN: Subsidie erkende sportverenigingen 2018	236,63	0,00	236,63
2018/ACT-34/0740-00/649210/GEMEENTE/CBS/800/IE-GEEN: Subsidie erkende sportverenigingen 2018	252,12	0,00	252,12
2018/ACT-34/0740-00/649210/GEMEENTE/CBS/800/IE-GEEN: Subsidie erkende sportverenigingen 2018	365,54	0,00	365,54
2018/ACT-34/0740-00/649210/GEMEENTE/CBS/800/IE-GEEN: Subsidie erkende sportverenigingen 2018	515,49	0,00	515,49
2018/ACT-34/0740-00/649210/GEMEENTE/CBS/800/IE-GEEN: Subsidie erkende sportverenigingen 2018	286,81	0,00	286,81
2018/ACT-34/0740-00/649210/GEMEENTE/CBS/800/IE-GEEN: Subsidie erkende sportverenigingen 2018	33,33	0,00	33,33
2018/ACT-34/0740-00/649210/GEMEENTE/CBS/800/IE-GEEN: Subsidie erkende sportverenigingen 2018	158,58	0,00	158,58
2018/ACT-34/0740-00/649210/GEMEENTE/CBS/800/IE-GEEN: Subsidie erkende sportverenigingen 2018	563,17	0,00	563,17
2018/ACT-34/0740-00/649210/GEMEENTE/CBS/800/IE-GEEN: Subsidie erkende sportverenigingen 2018	75,53	0,00	75,53
2018/ACT-34/0740-00/649210/GEMEENTE/CBS/800/IE-GEEN: Subsidie erkende sportverenigingen 2018	278,49	0,00	278,49
2018/ACT-35/0740-00/649210/GEMEENTE/CBS/800/IE-GEEN: Subsidie jeugdsportbegeleiders 2018	200,00	0,00	200,00
2018/ACT-35/0740-00/649210/GEMEENTE/CBS/800/IE-GEEN: Subsidie jeugdsportbegeleiders 2018	100,00	0,00	100,00
2018/ACT-64/0740-00/649323/GEMEENTE/CBS/600/IE-GEEN: Voorschot beheer zwembad - werkjaar 24 (2017)	176.558,41	0,00	176.558,41
2018/OVERIG-CBS/0740-00/649325/GEMEENTE/CBS/430/IE-GEEN: Debetnota prijssubsidie sportcomplex het veld - april	14.596,24	0,00	14.596,24
2018/OVERIG-CBS/0740-00/649325/GEMEENTE/CBS/430/IE-GEEN: Debetnota prijssubsidie sportcomplex het veld - december 2018	11.883,74	0,00	11.883,74
2018/OVERIG-CBS/0740-00/649325/GEMEENTE/CBS/430/IE-GEEN: Debetnota prijssubsidie sportcomplex het veld - mei	14.788,75	0,00	14.788,75
2018/OVERIG-CBS/0740-00/649325/GEMEENTE/CBS/430/IE-GEEN: Debetnota prijssubsidie sportcomplex het veld - november 2018	17.636,25	0,00	17.636,25
2018/OVERIG-CBS/0740-00/649325/GEMEENTE/CBS/430/IE-GEEN: Debetnota prijssubsidie sportcomplex het veld - oktober 2018	21.665,00	0,00	21.665,00
2018/OVERIG-CBS/0740-00/649325/GEMEENTE/CBS/430/IE-GEEN: Debetnota prijssubsidie sportcomplex het veld - september 2018	18.462,50	0,00	18.462,50
2018/OVERIG-CBS/0740-00/649325/GEMEENTE/CBS/430/IE-GEEN: Debetnota prijssubsidie sportcomplex het veld augustus	4.122,50	0,00	4.122,50
2018/OVERIG-CBS/0740-00/649325/GEMEENTE/CBS/430/IE-GEEN: Debetnota prijssubsidie sportcomplex het veld februari	15.917,50	0,00	15.917,50
2018/OVERIG-CBS/0740-00/649325/GEMEENTE/CBS/430/IE-GEEN: Debetnota prijssubsidie sportcomplex het veld januari	21.506,26	0,00	21.506,26
2018/OVERIG-CBS/0740-00/649325/GEMEENTE/CBS/430/IE-GEEN: Debetnota prijssubsidie sportcomplex het veld juli (correctie budgetrekening)	4.655,00	0,00	4.655,00
2018/OVERIG-CBS/0740-00/649325/GEMEENTE/CBS/430/IE-GEEN: Debetnota	10.528,75	0,00	10.528,75

Overzicht werkings- en investeringsubsidies per beleidsveld

2018

Gemeentebestuur Zandhoven

Beleidsveld en registraties

Werkingssubsidie

Investeringssubsidie

Totaal

prijssubsidie sportcomplex het veld juni (correctie budgetrekening)

2018/OVERIG-CBS/0740-00/649325/GEMEENTE/CBS/430/IE-GEEN: Debetnota prijssubsidie sportcomplex het veld maart	18.860,00	0,00	18.860,00
---	-----------	------	-----------

0750: Jeugd

	18.379,96	0,00	18.379,96
--	-----------	------	-----------

2018/ACT-158/0750-00/649210/GEMEENTE/CBS/800/IE-GEEN: Subsidie vervoer kampleden 2018	431,72	0,00	431,72
2018/ACT-158/0750-00/649210/GEMEENTE/CBS/800/IE-GEEN: Subsidie vervoer kampleden 2018	284,70	0,00	284,70
2018/ACT-158/0750-00/649210/GEMEENTE/CBS/800/IE-GEEN: Subsidie vervoer kampleden 2018	500,00	0,00	500,00
2018/ACT-158/0750-00/649210/GEMEENTE/CBS/800/IE-GEEN: Subsidie vervoer kampleden 2018	445,49	0,00	445,49
2018/ACT-158/0750-00/649210/GEMEENTE/CBS/800/IE-GEEN: Subsidie vervoer kampleden 2018	182,25	0,00	182,25
2018/ACT-65/0750-00/649210/GEMEENTE/CBS/800/IE-GEEN: Toelage 2018 Chiro Massenhoven	175,00	0,00	175,00
2018/ACT-65/0750-00/649210/GEMEENTE/CBS/800/IE-GEEN: Toelage 2018 Chiro Viersel	175,00	0,00	175,00
2018/ACT-65/0750-00/649210/GEMEENTE/CBS/800/IE-GEEN: Toelage 2018 Chiro Zandhoven	175,00	0,00	175,00
2018/ACT-65/0750-00/649210/GEMEENTE/CBS/800/IE-GEEN: Toelage 2018 KJ Pulderbos	175,00	0,00	175,00
2018/ACT-65/0750-00/649210/GEMEENTE/CBS/800/IE-GEEN: Toelage 2018 KJ Zandhoven	175,00	0,00	175,00
2018/ACT-65/0750-00/649210/GEMEENTE/CBS/800/IE-GEEN: Toelage 2018 Scouts en gidsen Pulle	175,00	0,00	175,00
2018/ACT-65/0750-00/649210/GEMEENTE/CBS/800/IE-GEEN: Toelage 2018 jeugdhuis het licht	500,00	0,00	500,00
2018/ACT-66/0750-00/649210/GEMEENTE/CBS/800/IE-GEEN: Subsidie onderhoudswerken 2018	140,67	0,00	140,67
2018/ACT-66/0750-00/649210/GEMEENTE/CBS/800/IE-GEEN: Subsidie onderhoudswerken 2018	360,88	0,00	360,88
2018/ACT-67/0750-00/649210/GEMEENTE/CBS/800/IE-GEEN: Subsidie vervoer kampmateriaal 2018	453,75	0,00	453,75
2018/ACT-68/0750-00/649210/GEMEENTE/CBS/800/IE-GEEN: Kampsubsidie 2018	630,00	0,00	630,00
2018/ACT-68/0750-00/649210/GEMEENTE/CBS/800/IE-GEEN: Kampsubsidie 2018	1.848,00	0,00	1.848,00
2018/ACT-68/0750-00/649210/GEMEENTE/CBS/800/IE-GEEN: Kampsubsidie 2018	2.040,00	0,00	2.040,00
2018/ACT-68/0750-00/649210/GEMEENTE/CBS/800/IE-GEEN: Kampsubsidie 2018	440,00	0,00	440,00
2018/ACT-68/0750-00/649210/GEMEENTE/CBS/800/IE-GEEN: Kampsubsidie 2018	1.264,00	0,00	1.264,00
2018/ACT-68/0750-00/649210/GEMEENTE/CBS/800/IE-GEEN: Kampsubsidie 2018	1.240,00	0,00	1.240,00
2018/ACT-68/0750-00/649210/GEMEENTE/CBS/800/IE-GEEN: Kampsubsidie 2018	1.967,00	0,00	1.967,00
2018/ACT-68/0750-00/649210/GEMEENTE/CBS/800/IE-GEEN: Kampsubsidie 2018	-2.040,00	0,00	-2.040,00
2018/ACT-70/0750-00/649210/GEMEENTE/CBS/500/IE-GEEN: Subsidie kadervorming 2018	20,50	0,00	20,50
2018/ACT-70/0750-00/649210/GEMEENTE/CBS/500/IE-GEEN: Subsidie kadervorming 2018	95,00	0,00	95,00
2018/ACT-70/0750-00/649210/GEMEENTE/CBS/500/IE-GEEN: Subsidie kadervorming 2018	95,00	0,00	95,00

Beleidsveld en registraties	Werkingssubsidie	Investeringssubsidie	Totaal
2018/ACT-70/0750-00/649210/GEMEENTE/CBS/500/IE-GEEN: Subsidie kadervorming 2018	24,50	0,00	24,50
2018/ACT-70/0750-00/649210/GEMEENTE/CBS/500/IE-GEEN: Subsidie kadervorming 2018	155,00	0,00	155,00
2018/ACT-70/0750-00/649210/GEMEENTE/CBS/500/IE-GEEN: Subsidie kadervorming 2018	8,50	0,00	8,50
2018/ACT-70/0750-00/649210/GEMEENTE/CBS/500/IE-GEEN: Subsidie kadervorming 2018	8,50	0,00	8,50
2018/ACT-70/0750-00/649210/GEMEENTE/CBS/500/IE-GEEN: Subsidie kadervorming 2018	8,50	0,00	8,50
2018/ACT-70/0750-00/649210/GEMEENTE/CBS/800/IE-GEEN: Subsidie kadervorming 2018	546,00	0,00	546,00
2018/ACT-70/0750-00/649210/GEMEENTE/CBS/800/IE-GEEN: Subsidie kadervorming 2018	120,00	0,00	120,00
2018/ACT-70/0750-00/649210/GEMEENTE/CBS/800/IE-GEEN: Subsidie kadervorming 2018	539,00	0,00	539,00
2018/ACT-70/0750-00/649210/GEMEENTE/CBS/800/IE-GEEN: Subsidie kadervorming 2018	161,00	0,00	161,00
2018/ACT-70/0750-00/649210/GEMEENTE/CBS/800/IE-GEEN: Subsidie kadervorming 2018	360,00	0,00	360,00
2018/ACT-83/0750-00/649210/GEMEENTE/CBS/800/IE-GEEN: Subsidie erkende jeugthuizen 2018	1.000,00	0,00	1.000,00
2018/ACT-84/0750-00/649210/GEMEENTE/CBS/800/IE-GEEN: Subsidie culturele activiteit 2018	500,00	0,00	500,00
2018/ACT-84/0750-00/649210/GEMEENTE/CBS/800/IE-GEEN: Subsidie culturele activiteit 2018	500,00	0,00	500,00
2018/ACT-84/0750-00/649210/GEMEENTE/CBS/800/IE-GEEN: Subsidie culturele activiteit 2018	500,00	0,00	500,00
2018/ACT-84/0750-00/649210/GEMEENTE/CBS/800/IE-GEEN: Subsidie culturele activiteit 2018	500,00	0,00	500,00
2018/ACT-84/0750-00/649210/GEMEENTE/CBS/800/IE-GEEN: Subsidie culturele activiteit 2018	500,00	0,00	500,00
2018/ACT-84/0750-00/649210/GEMEENTE/CBS/800/IE-GEEN: Subsidie culturele activiteit 2018	500,00	0,00	500,00
2018/ACT-84/0750-00/649210/GEMEENTE/CBS/800/IE-GEEN: Subsidie culturele activiteit 2018	500,00	0,00	500,00
0790: Erediensten	3.644,51	0,00	3.644,51
2018/OVERIG-CBS/0790-00/649325/GEMEENTE/CBS/480/IE-GEEN: Toelage 2018	3.644,51	0,00	3.644,51
0800: Gewoon basisonderwijs	3.399,89	0,00	3.399,89
2018/OVERIG-CBS/0800-00/649194/GEMEENTE/CBS/600/IE-GEEN: Lidgeld 2018	3.399,89	0,00	3.399,89
2018/OVERIG-CBS/0800-02/649314/GEMEENTE/CBS/300/IE-GEEN: Personeelsleden ten laste van het werkingsbudget	6.383,12	0,00	6.383,12
2018/OVERIG-CBS/0800-02/649314/GEMEENTE/CBS/300/IE-GEEN: Personeelsleden ten laste van het werkingsbudget	13.350,13	0,00	13.350,13
2018/OVERIG-CBS/0800-02/649314/GEMEENTE/CBS/300/IE-GEEN: Tussenkost leerkrachten t.l.v. werkingsbudget + naar juiste AR	-19.733,25	0,00	-19.733,25
0801: Buitengewoon basisonderwijs	550,00	0,00	550,00
2018/OVERIG-CBS/0801-00/649210/GEMEENTE/CBS/800/IE-GEEN: Toelage 2018 BLO Beerse	50,00	0,00	50,00
2018/OVERIG-CBS/0801-00/649210/GEMEENTE/CBS/800/IE-GEEN: Toelage 2018 MPI De Mast	300,00	0,00	300,00

Overzicht werkings- en investeringssubsidies per beleidsveld

2018

Beleidsveld en registraties	Werkingssubsidie	Investeringssubsidie	Totaal
2018/OVERIG-CBS/0801-00/649210/GEMEENTE/CBS/800/IE-GEEN: Toelage 2018 VIBO scholen	50,00	0,00	50,00
2018/OVERIG-CBS/0801-00/649210/GEMEENTE/CBS/800/IE-GEEN: Toelage 2018 steunpunt De Mast	50,00	0,00	50,00
2018/OVERIG-CBS/0801-00/649210/GEMEENTE/CBS/800/IE-GEEN: Toelage 2018 DVC Sint Jozef	100,00	0,00	100,00
0820: Deeltijds kunstonderwijs	8.541,79	0,00	8.541,79
2018/OVERIG-CBS/0820-00/649210/GEMEENTE/CBS/800/IE-GEEN: Toelage 2018 muzikom Zandhoven	4.000,00	0,00	4.000,00
2018/OVERIG-CBS/0820-00/649321/GEMEENTE/CBS/410/IE-GEEN: Administratiekosten 1ste trimester 2018	2.123,18	0,00	2.123,18
2018/OVERIG-CBS/0820-00/649321/GEMEENTE/CBS/410/IE-GEEN: Administratiekosten 2de trimester 2018	2.123,18	0,00	2.123,18
2018/OVERIG-CBS/0820-00/649321/GEMEENTE/CBS/410/IE-GEEN: Administratiekosten 3de trimester 2018	2.123,18	0,00	2.123,18
2018/OVERIG-CBS/0820-00/649321/GEMEENTE/CBS/410/IE-GEEN: Administratiekosten 3de trimester 2018 SASK	29,31	0,00	29,31
2018/OVERIG-CBS/0820-00/649321/GEMEENTE/CBS/410/IE-GEEN: Directie- en administratiekosten SAMWD Lier - naar juiste AR	-7.432,08	0,00	-7.432,08
2018/OVERIG-CBS/0820-00/649321/GEMEENTE/CBS/410/IE-GEEN: Directiekosten 1ste trimester 2018	1.592,86	0,00	1.592,86
2018/OVERIG-CBS/0820-00/649321/GEMEENTE/CBS/410/IE-GEEN: Directiekosten 2de trimester 2018	1.592,86	0,00	1.592,86
2018/OVERIG-CBS/0820-00/649321/GEMEENTE/CBS/410/IE-GEEN: Directiekosten 3de trimester 2018	1.592,86	0,00	1.592,86
2018/OVERIG-CBS/0820-00/649321/GEMEENTE/CBS/410/IE-GEEN: Directiekosten 3de trimester 2018 SASK	796,44	0,00	796,44
0870: Ochtend- en avondtoezicht	6.189,37	0,00	6.189,37
2018/OVERIG-CBS/0870-00/649290/GEMEENTE/CBS/600/IE-GEEN: Inkom zwembad 1ste trimester 2017 - 2018	150,00	0,00	150,00
2018/OVERIG-CBS/0870-00/649290/GEMEENTE/CBS/600/IE-GEEN: Inkom zwembad 1ste trimester 2017 - 2018	525,00	0,00	525,00
2018/OVERIG-CBS/0870-00/649290/GEMEENTE/CBS/600/IE-GEEN: Middagtoezicht 1ste trimester 2017-2018	649,90	0,00	649,90
2018/OVERIG-CBS/0870-00/649290/GEMEENTE/CBS/600/IE-GEEN: Middagtoezicht 1ste trimester 2017-2018	348,29	0,00	348,29
2018/OVERIG-CBS/0870-00/649290/GEMEENTE/CBS/600/IE-GEEN: Middagtoezicht 1ste trimester 2017-2018	348,29	0,00	348,29
2018/OVERIG-CBS/0870-00/649290/GEMEENTE/CBS/600/IE-GEEN: Middagtoezicht 1ste trimester 2017-2018	-348,29	0,00	-348,29
2018/OVERIG-CBS/0870-00/649290/GEMEENTE/CBS/600/IE-GEEN: Middagtoezicht 1ste trimester 2017-2018	1.215,48	0,00	1.215,48
2018/OVERIG-CBS/0870-00/649290/GEMEENTE/CBS/600/IE-GEEN: Middagtoezicht 1ste trimester 2017-2018	401,87	0,00	401,87
2018/OVERIG-CBS/0870-00/649290/GEMEENTE/CBS/600/IE-GEEN: Middagtoezicht 2+3 de trimester 2017-2018	507,48	0,00	507,48
2018/OVERIG-CBS/0870-00/649290/GEMEENTE/CBS/600/IE-GEEN: Middagtoezicht 2+3de trimester 2017-2018	223,94	0,00	223,94
2018/OVERIG-CBS/0870-00/649290/GEMEENTE/CBS/600/IE-GEEN: Middagtoezicht 2+3de trimester 2017-2018	1.569,45	0,00	1.569,45
2018/OVERIG-CBS/0870-00/649290/GEMEENTE/CBS/600/IE-GEEN: Middagtoezicht 2+3de trimester 2017-2018	347,96	0,00	347,96
2018/OVERIG-CBS/0870-00/649290/GEMEENTE/CBS/600/IE-GEEN: Overlopende rekening TOF	250,00	0,00	250,00

Beleidsveld en registraties

Werkingssubsidie

Investeringssubsidie

Totaal

0900: Sociale bijstand

818.902,00

0,00

818.902,00

2018/OVERIG-CBS/0900-00/649325/GEMEENTE/CBS/420/IE-GEEN: Erfpacht De blokskens

1,00

0,00

1,00

2018/OVERIG-CBS/0900-00/649325/GEMEENTE/CBS/452/IE-GEEN: Creditnota ondersteuning wijk-werken 2018

-1.058,33

0,00

-1.058,33

2018/OVERIG-CBS/0900-00/649325/GEMEENTE/CBS/452/IE-GEEN: Ondersteuning wijk-werken 2018

1.058,33

0,00

1.058,33

2018/OVERIG-CBS/0900-00/649331/GEMEENTE/CBS/420/IE-GEEN: WERKINGSTOELAGE OCMW 1/2018

65.617,12

0,00

65.617,12

2018/OVERIG-CBS/0900-00/649331/GEMEENTE/CBS/420/IE-GEEN: WERKINGSTOELAGE OCMW 1/2018 deel 2

2.624,88

0,00

2.624,88

2018/OVERIG-CBS/0900-00/649331/GEMEENTE/CBS/420/IE-GEEN: WERKINGSTOELAGE OCMW 10/2018

68.242,00

0,00

68.242,00

2018/OVERIG-CBS/0900-00/649331/GEMEENTE/CBS/420/IE-GEEN: WERKINGSTOELAGE OCMW 11/2018

68.242,00

0,00

68.242,00

2018/OVERIG-CBS/0900-00/649331/GEMEENTE/CBS/420/IE-GEEN: WERKINGSTOELAGE OCMW 12/2018

68.239,00

0,00

68.239,00

2018/OVERIG-CBS/0900-00/649331/GEMEENTE/CBS/420/IE-GEEN: WERKINGSTOELAGE OCMW 2/2018

68.242,00

0,00

68.242,00

2018/OVERIG-CBS/0900-00/649331/GEMEENTE/CBS/420/IE-GEEN: WERKINGSTOELAGE OCMW 3/2018

68.242,00

0,00

68.242,00

2018/OVERIG-CBS/0900-00/649331/GEMEENTE/CBS/420/IE-GEEN: WERKINGSTOELAGE OCMW 4/2018

68.242,00

0,00

68.242,00

2018/OVERIG-CBS/0900-00/649331/GEMEENTE/CBS/420/IE-GEEN: WERKINGSTOELAGE OCMW 5/2018

68.242,00

0,00

68.242,00

2018/OVERIG-CBS/0900-00/649331/GEMEENTE/CBS/420/IE-GEEN: WERKINGSTOELAGE OCMW 6/2018

68.242,00

0,00

68.242,00

2018/OVERIG-CBS/0900-00/649331/GEMEENTE/CBS/420/IE-GEEN: WERKINGSTOELAGE OCMW 7/2018

68.242,00

0,00

68.242,00

2018/OVERIG-CBS/0900-00/649331/GEMEENTE/CBS/420/IE-GEEN: WERKINGSTOELAGE OCMW 8/2018

68.242,00

0,00

68.242,00

2018/OVERIG-CBS/0900-00/649331/GEMEENTE/CBS/420/IE-GEEN: WERKINGSTOELAGE OCMW 9/2018

68.242,00

0,00

68.242,00

0911: Diensten en voorzieningen voor personen met een handicap

3.397,54

0,00

3.397,54

2018/OVERIG-CBS/0911-00/649210/GEMEENTE/CBS/452/IE-GEEN: Buurtbus Jessica

61,60

0,00

61,60

2018/OVERIG-CBS/0911-00/649210/GEMEENTE/CBS/452/IE-GEEN: Buurtbus Jessica april

72,80

0,00

72,80

2018/OVERIG-CBS/0911-00/649210/GEMEENTE/CBS/452/IE-GEEN: Buurtbus Jessica augustus

17,60

0,00

17,60

2018/OVERIG-CBS/0911-00/649210/GEMEENTE/CBS/452/IE-GEEN: Buurtbus Jessica december

17,50

0,00

17,50

2018/OVERIG-CBS/0911-00/649210/GEMEENTE/CBS/452/IE-GEEN: Buurtbus Jessica december

17,60

0,00

17,60

2018/OVERIG-CBS/0911-00/649210/GEMEENTE/CBS/452/IE-GEEN: Buurtbus Jessica december

-17,50

0,00

-17,50

2018/OVERIG-CBS/0911-00/649210/GEMEENTE/CBS/452/IE-GEEN: Buurtbus Jessica februari

53,90

0,00

53,90

2018/OVERIG-CBS/0911-00/649210/GEMEENTE/CBS/452/IE-GEEN: Buurtbus Jessica juli

44,00

0,00

44,00

2018/OVERIG-CBS/0911-00/649210/GEMEENTE/CBS/452/IE-GEEN: Buurtbus Jessica mei

54,60

0,00

54,60

2018/OVERIG-CBS/0911-00/649210/GEMEENTE/CBS/452/IE-GEEN: Buurtbus

41,60

0,00

41,60

Overzicht werkings- en investeringssubsidies per beleidsveld

2018

Beleidsveld en registraties	Werkingssubsidie	Investeringssubsidie	Totaal
Jessica mei			
2018/OVERIG-CBS/0911-00/649210/GEMEENTE/CBS/452/IE-GEEN: Buurtbus Jessica november	35,20	0,00	35,20
2018/OVERIG-CBS/0911-00/649210/GEMEENTE/CBS/452/IE-GEEN: Buurtbus Jessica oktober	26,40	0,00	26,40
2018/OVERIG-CBS/0911-00/649210/GEMEENTE/CBS/452/IE-GEEN: Buurtbus Jessica september	8,80	0,00	8,80
2018/OVERIG-CBS/0911-00/649210/GEMEENTE/CBS/452/IE-GEEN: Buurtbus Jessica september	82,50	0,00	82,50
2018/OVERIG-CBS/0911-00/649210/GEMEENTE/CBS/452/IE-GEEN: Buurtbus april	13,30	0,00	13,30
2018/OVERIG-CBS/0911-00/649210/GEMEENTE/CBS/452/IE-GEEN: Buurtbus april	-13,30	0,00	-13,30
2018/OVERIG-CBS/0911-00/649210/GEMEENTE/CBS/452/IE-GEEN: Buurtbus augustus	100,20	0,00	100,20
2018/OVERIG-CBS/0911-00/649210/GEMEENTE/CBS/452/IE-GEEN: Buurtbus december bijdrage gemeentebestuur	63,00	0,00	63,00
2018/OVERIG-CBS/0911-00/649210/GEMEENTE/CBS/452/IE-GEEN: Buurtbus februari	16,80	0,00	16,80
2018/OVERIG-CBS/0911-00/649210/GEMEENTE/CBS/452/IE-GEEN: Buurtbus januari	18,94	0,00	18,94
2018/OVERIG-CBS/0911-00/649210/GEMEENTE/CBS/452/IE-GEEN: Buurtbus januari Jessica	61,60	0,00	61,60
2018/OVERIG-CBS/0911-00/649210/GEMEENTE/CBS/452/IE-GEEN: Buurtbus maart	13,30	0,00	13,30
2018/OVERIG-CBS/0911-00/649210/GEMEENTE/CBS/452/IE-GEEN: Buurtbus november	64,20	0,00	64,20
2018/OVERIG-CBS/0911-00/649210/GEMEENTE/CBS/452/IE-GEEN: CN GEMEENTELIJKE BIJDRAGE BUURTBUS 2017	-2.560,00	0,00	-2.560,00
2018/OVERIG-CBS/0911-00/649210/GEMEENTE/CBS/600/IE-GEEN: Handicar april	46,20	0,00	46,20
2018/OVERIG-CBS/0911-00/649210/GEMEENTE/CBS/600/IE-GEEN: Handicar augustus	29,10	0,00	29,10
2018/OVERIG-CBS/0911-00/649210/GEMEENTE/CBS/600/IE-GEEN: Handicar december	20,40	0,00	20,40
2018/OVERIG-CBS/0911-00/649210/GEMEENTE/CBS/600/IE-GEEN: Handicar februari	21,10	0,00	21,10
2018/OVERIG-CBS/0911-00/649210/GEMEENTE/CBS/600/IE-GEEN: Handicar januari	25,30	0,00	25,30
2018/OVERIG-CBS/0911-00/649210/GEMEENTE/CBS/600/IE-GEEN: Handicar juli	27,80	0,00	27,80
2018/OVERIG-CBS/0911-00/649210/GEMEENTE/CBS/600/IE-GEEN: Handicar juni	49,10	0,00	49,10
2018/OVERIG-CBS/0911-00/649210/GEMEENTE/CBS/600/IE-GEEN: Handicar maart	63,10	0,00	63,10
2018/OVERIG-CBS/0911-00/649210/GEMEENTE/CBS/600/IE-GEEN: Handicar maart	20,80	0,00	20,80
2018/OVERIG-CBS/0911-00/649210/GEMEENTE/CBS/600/IE-GEEN: Handicar maart	-20,80	0,00	-20,80
2018/OVERIG-CBS/0911-00/649210/GEMEENTE/CBS/600/IE-GEEN: Handicar mei	34,60	0,00	34,60
2018/OVERIG-CBS/0911-00/649210/GEMEENTE/CBS/600/IE-GEEN: Handicar november	20,40	0,00	20,40
2018/OVERIG-CBS/0911-00/649210/GEMEENTE/CBS/600/IE-GEEN: Handicar oktober	36,70	0,00	36,70
2018/OVERIG-CBS/0911-00/649210/GEMEENTE/CBS/600/IE-GEEN: Handicar september	25,80	0,00	25,80
2018/OVERIG-CBS/0911-00/649210/GEMEENTE/CBS/600/IE-GEEN: Solidariteitsbijdrage 2018	3.178,30	0,00	3.178,30
2018/OVERIG-CBS/0911-00/649210/GEMEENTE/CBS/800/IE-GEEN: Toelage 2018 ALS Liga	50,00	0,00	50,00
2018/OVERIG-CBS/0911-00/649210/GEMEENTE/CBS/800/IE-GEEN: Toelage 2018	150,00	0,00	150,00

Overzicht werkings- en investeringsubsidies per beleidsveld
Gemeentebestuur Zandhoven

2018

Beleidsveld en registraties	Werkingssubsidie	Investeringssubsidie	Totaal
Kadodder Zoersel			
2018/OVERIG-CBS/0911-00/649210/GEMEENTE/CBS/800/IE-GEEN: Toelage 2018 MS Liga Vlaanderen	50,00	0,00	50,00
2018/OVERIG-CBS/0911-00/649210/GEMEENTE/CBS/800/IE-GEEN: Toelage 2018 Monnikenheide	500,00	0,00	500,00
2018/OVERIG-CBS/0911-00/649210/GEMEENTE/CBS/800/IE-GEEN: Toelage 2018 Piramime	50,00	0,00	50,00
2018/OVERIG-CBS/0911-00/649210/GEMEENTE/CBS/800/IE-GEEN: Toelage 2018 Thuisbegeleiding autisme	100,00	0,00	100,00
2018/OVERIG-CBS/0911-00/649210/GEMEENTE/CBS/800/IE-GEEN: Toelage 2018 Thuisbegeleiding autisme	500,00	0,00	500,00
2018/OVERIG-CBS/0911-00/649210/GEMEENTE/CBS/800/IE-GEEN: Toelage 2018 Thuisbegeleiding autisme	-100,00	0,00	-100,00
2018/OVERIG-CBS/0911-00/649210/GEMEENTE/CBS/800/IE-GEEN: Toelage 2018 Ver. voor strijd tegen mucoviscidose	50,00	0,00	50,00
2018/OVERIG-CBS/0911-00/649210/GEMEENTE/CBS/800/IE-GEEN: Toelage 2018 okra Zandhoven	175,00	0,00	175,00
0944: Opvoedingsondersteuning	1.231,25	0,00	1.231,25
2018/OVERIG-CBS/0944-00/649325/GEMEENTE/CBS/600/IE-GEEN: Opvoedingspunt april	68,75	0,00	68,75
2018/OVERIG-CBS/0944-00/649325/GEMEENTE/CBS/600/IE-GEEN: Opvoedingspunt augustus	175,00	0,00	175,00
2018/OVERIG-CBS/0944-00/649325/GEMEENTE/CBS/600/IE-GEEN: Opvoedingspunt december	143,75	0,00	143,75
2018/OVERIG-CBS/0944-00/649325/GEMEENTE/CBS/600/IE-GEEN: Opvoedingspunt januari - maart	6,25	0,00	6,25
2018/OVERIG-CBS/0944-00/649325/GEMEENTE/CBS/600/IE-GEEN: Opvoedingspunt juli	87,50	0,00	87,50
2018/OVERIG-CBS/0944-00/649325/GEMEENTE/CBS/600/IE-GEEN: Opvoedingspunt juni	112,50	0,00	112,50
2018/OVERIG-CBS/0944-00/649325/GEMEENTE/CBS/600/IE-GEEN: Opvoedingspunt mei	193,75	0,00	193,75
2018/OVERIG-CBS/0944-00/649325/GEMEENTE/CBS/600/IE-GEEN: Opvoedingspunt november	156,25	0,00	156,25
2018/OVERIG-CBS/0944-00/649325/GEMEENTE/CBS/600/IE-GEEN: Opvoedingspunt november	200,00	0,00	200,00
2018/OVERIG-CBS/0944-00/649325/GEMEENTE/CBS/600/IE-GEEN: Opvoedingspunt november	-156,25	0,00	-156,25
2018/OVERIG-CBS/0944-00/649325/GEMEENTE/CBS/600/IE-GEEN: Opvoedingspunt oktober	156,25	0,00	156,25
2018/OVERIG-CBS/0944-00/649325/GEMEENTE/CBS/600/IE-GEEN: Opvoedingspunt september	87,50	0,00	87,50
0945: Kinderopvang	175,00	0,00	175,00
2018/OVERIG-CBS/0945-00/649210/GEMEENTE/CBS/800/IE-GEEN: Toelage 2018 Dienst onthaalgezinnen	175,00	0,00	175,00
0949: Overige gezinshulp	4.627,27	0,00	4.627,27
2018/OVERIG-CBS/0949-00/649150/GEMEENTE/CBS/500/IE-GEEN: Geboortepremie	50,00	0,00	50,00
2018/OVERIG-CBS/0949-00/649150/GEMEENTE/CBS/500/IE-GEEN: Geboortepremie	50,00	0,00	50,00
2018/OVERIG-CBS/0949-00/649150/GEMEENTE/CBS/500/IE-GEEN:	50,00	0,00	50,00

Overzicht werkings- en investeringssubsidies per beleidsveld
Gemeentebestuur Zandhoven

2018

Beleidsveld en registraties	Werkingssubsidie	Investeringssubsidie	Totaal
2018/OVERIG-CBS/0949-00/649150/GEMEENTE/CBS/500/IE-GEEN: geboortepremie	50,00	0,00	50,00
2018/OVERIG-CBS/0949-00/649150/GEMEENTE/CBS/600/IE-GEEN: Geboortepremie	50,00	0,00	50,00
2018/OVERIG-CBS/0949-00/649210/GEMEENTE/CBS/500/IE-GEEN: Projectbijdrage SAVE-charter	127,27	0,00	127,27
2018/OVERIG-CBS/0949-00/649210/GEMEENTE/CBS/800/IE-GEEN: Toelage 2018 Landelijke thuiszorg	250,00	0,00	250,00
0980: Sociale geneeskunde	2.034,49	0,00	2.034,49
2018/OVERIG-CBS/0980-00/649210/GEMEENTE/CBS/800/IE-GEEN: Toelage 2018 bloedgevers Pulderbos	150,00	0,00	150,00
2018/OVERIG-CBS/0980-00/649210/GEMEENTE/CBS/800/IE-GEEN: Toelage 2018 bloedgevers Pulle	150,00	0,00	150,00
2018/OVERIG-CBS/0980-00/649210/GEMEENTE/CBS/800/IE-GEEN: Toelage 2018 bloedgevers Zandhoven	150,00	0,00	150,00
2018/OVERIG-CBS/0980-00/649210/GEMEENTE/CBS/800/IE-GEEN: Toelage 2018 kind en preventie	620,00	0,00	620,00
2018/OVERIG-CBS/0980-00/649323/GEMEENTE/CBS/600/IE-GEEN: Bijdrage 2018	964,49	0,00	964,49

Evolutie van de liquiditeitenrekening (TJ6)

Periode: 2018



Gemeentebestuur Zandhoven (NIS 11054)

Liersebaan 12 - 2240 Zandhoven

Algemeen directeur: Annick Smeets

Financieel directeur: Erik Dierckx

Resultaat op kasbasis	Code	Jaarrekening 2018	Jaarrekening 2017	Jaarrekening 2016
I. Exploitantiebudget (B-A)		1.995.659,94	3.147.162,86	2.962.026,45
A. Uitgaven	60/5-694	13.522.402,28	13.085.967,13	12.630.386,21
B. Ontvangsten	70/794	15.518.062,22	16.233.129,99	15.592.412,66
1a. Belastingen en boetes	73	7.865.126,02	8.100.445,52	8.214.912,72
2. Overige	70-7400-7402/9-742/8-75	7.652.936,20	8.132.684,47	7.377.499,94
II. Investeringsbudget (B-A)		-3.097.761,58	-1.433.282,90	961.234,48
A. Uitgaven	21/28-2906-664	3.707.764,08	1.729.033,90	-679.234,48
B. Ontvangsten	150-176-180-21/28-4951/2	610.002,50	295.751,00	282.000,00
III. Andere (B-A)		-937.307,16	-1.006.442,79	-2.059.999,72
A. Uitgaven		1.321.091,13	1.118.022,45	2.169.927,82
1. Aflossing financiële schulden		1.130.159,16	1.106.899,33	1.119.605,27
a. Periodieke aflossingen	421/4	1.130.159,16	1.106.899,33	1.119.605,27
2. Toegestane leningen	2903/4	190.931,97	11.123,12	1.050.322,55
B. Ontvangsten		383.783,97	111.579,66	109.928,10
1. Op te nemen leningen en leasings	171/4	0,00	46,90	0,00
2. Terugvordering van aflossing van financiële schulden		383.783,97	111.532,76	109.928,10
a. Periodieke terugvorderingen	4943/4	124.910,54	111.532,76	109.928,10
b. Niet-periodieke terugvorderingen	2903/4	258.873,43	0,00	0,00
IV. Budgettaire resultaat boekjaar (I+II+III)		-2.039.408,80	707.437,17	1.863.261,21
V. Gecumuleerde budgettaire resultaat vorig boekjaar		5.619.768,85	4.912.331,68	3.049.070,47
VI. Gecumuleerde budgettaire resultaat (IV+V)		3.580.360,05	5.619.768,85	4.912.331,68
VII. Bestemde gelden (toestand op 31 december)		2.031.209,61	1.918.386,14	1.807.516,44
A. Bestemde gelden voor de exploitatie	0901	2.031.209,61	1.918.386,14	1.807.516,44
VIII. Resultaat op kasbasis (VI-VII)		1.549.150,44	3.701.382,71	3.104.815,24

Bestemde gelden	2018	2017	2016
I. Exploitatie	2.031.209,61	1.918.386,14	1.807.516,44
ACT-177: Bestemde gelden	2.031.209,61	1.918.386,14	1.807.516,44
Totalen	2.031.209,61	1.918.386,14	1.807.516,44

Toelichting bij de samenvatting van de algemene rekeningen

- TJ7** Toelichting bij de balans
- PS** De proef- en saldibalans per 31/12/2018
- W** Waarderingsregels
- RP** De niet in de balans opgenomen rechten en verplichtingen
- D** Overzicht van de deelnemingen
- V-LT** Overzicht van de vorderingen op lange termijn
- S-LT** Overzicht van de schulden op lange termijn
- PAT** Verantwoording meer/minderwaarden

Table of Contents

Introduction	1
Chapter 1: The History of the Book	15
Chapter 2: The Structure of the Book	35
Chapter 3: The Language of the Book	55
Chapter 4: The Style of the Book	75
Chapter 5: The Art of the Book	95
Chapter 6: The Science of the Book	115
Chapter 7: The Philosophy of the Book	135
Chapter 8: The Psychology of the Book	155
Chapter 9: The Sociology of the Book	175
Chapter 10: The Economics of the Book	195
Chapter 11: The Law of the Book	215
Chapter 12: The Future of the Book	235

Schema TJ7: De toelichting bij de balans

Gemeentebestuur Zandhoven
 Liersebaan 12 - 2240 Zandhoven
 Ondernemingsnr.: 0207 539 220

1. Mutatiestaat van de financiële vaste activa

	Boekwaarde op 1/1	Investerings	Desinvesteringen	Herwaarderingen	Waardeverminderingen	Boekwaarde op 31/12
A. Extern verzelfstandigde agentschappen	€ 0,00	€ 0,00	€ 0,00	€ 0,00	€ 0,00	€ 0,00
B. Intergemeentelijk samenwerkingsverbanden en soortgelijke entiteiten	€ 5.531.613,67	€ 25,00	€ 2,50	€ 0,00	€ 0,00	€ 5.531.636,17
C. Publiek-Private Samenwerkingsverbanden	€ 0,00	€ 0,00	€ 0,00	€ 0,00	€ 0,00	€ 0,00
D. OCMW-verenigingen	€ 0,00	€ 0,00	€ 0,00	€ 0,00	€ 0,00	€ 0,00
E. Andere financiële vaste activa	€ 16.033,63	€ -16.033,63	€ 0,00	€ 0,00	€ 0,00	€ 0,00
Totaal financiële vaste activa	€ 5.547.647,30	€ -16.008,63	€ 2,50	€ 0,00	€ 0,00	€ 5.531.636,17

2. Mutatiestaat van de materiële vaste activa

	Boekwaarde op 1/1	Investerings	Desinvesteringen	Herwaarderingen	Afschrijvingen	Waardeverminderingen	Boekwaarde op 31/12
I. Gemeenschapsgoederen	€ 34.877.753,31	€ 6.973.770,10	€ 3.618.595,37		€ 1.328.124,33	€ 0,00	€ 36.904.803,71
A. Terreinen en gebouwen	€ 26.884.872,73	€ 1.290.724,76	€ 380.379,76		€ 585.431,86	€ 0,00	€ 27.209.785,87
B. Wegen en overige infrastructuur	€ 6.795.949,27	€ 5.242.986,86	€ 3.238.215,61		€ 479.785,08	€ 0,00	€ 8.320.935,44
C. Installaties, machines en uitrusting	€ 267.877,37	€ 40.382,17	€ 0,00		€ 107.064,95	€ 0,00	€ 201.194,59
D. Meubilair, kantooruitrusting en rollend materieel	€ 607.863,26	€ 399.676,31	€ 0,00		€ 155.842,44	€ 0,00	€ 851.697,13
E. Leasing en soortgelijke rechten	€ 0,00	€ 0,00	€ 0,00		€ 0,00	€ 0,00	€ 0,00
F. Erfgoed	€ 321.190,68	€ 0,00	€ 0,00		€ 0,00	€ 0,00	€ 321.190,68
II. Bedrijfsmatige materiële vaste activa	€ 0,00	€ 0,00	€ 0,00		€ 0,00	€ 0,00	€ 0,00
A. Terreinen en gebouwen	€ 0,00	€ 0,00	€ 0,00		€ 0,00	€ 0,00	€ 0,00
B. Installaties, machines en uitrusting	€ 0,00	€ 0,00	€ 0,00		€ 0,00	€ 0,00	€ 0,00
C. Meubilair, kantooruitrusting en rollend materieel	€ 0,00	€ 0,00	€ 0,00		€ 0,00	€ 0,00	€ 0,00
D. Leasing en soortgelijke rechten	€ 0,00	€ 0,00	€ 0,00		€ 0,00	€ 0,00	€ 0,00
III. Overige materiële vaste activa	€ 3.850.794,17	€ 133.530,91	€ 357.363,50	€ 0,00	€ -85.813,48	€ 0,00	€ 3.712.775,06
A. Terreinen en gebouwen	€ 3.850.794,17	€ 133.530,91	€ 357.363,50	€ 0,00	€ -85.813,48	€ 0,00	€ 3.712.775,06
B. Roerende goederen	€ 0,00	€ 0,00	€ 0,00	€ 0,00	€ 0,00	€ 0,00	€ 0,00
Totaal materiële vaste activa	€ 38.728.547,48	€ 7.107.301,01	€ 3.975.958,87	€ 0,00	€ 1.242.310,85	€ 0,00	€ 40.617.578,77

3. Mutatiestaat van de financiële schulden

	Boekwaarde op 1/1	Nieuwe leningen /leasings	Aflossingen	Overboekingen LT naar KT	Boekwaarde op 31/12
I. Financiële schulden op lange termijn	€ 9.059.069,33	€ 0,00	€ 0,00	€ -1.113.127,10	€ 7.945.942,23
A. Financiële schulden ten laste van het bestuur	€ 9.059.069,33	€ 0,00	€ 0,00	€ -1.113.127,10	€ 7.945.942,23
1. Leningen ten laste van het bestuur	€ 9.059.069,33	€ 0,00	€ 0,00	€ -1.113.127,10	€ 7.945.942,23
2. Leasings ten laste van het bestuur	€ 0,00	€ 0,00	€ 0,00	€ 0,00	€ 0,00
B. Financiële schulden ten laste van derden	€ 0,00	€ 0,00	€ 0,00	€ 0,00	€ 0,00
1. Leningen ten laste van derden	€ 0,00	€ 0,00	€ 0,00	€ 0,00	€ 0,00
2. Leasings ten laste van derden	€ 0,00	€ 0,00	€ 0,00	€ 0,00	€ 0,00
II. Schulden op korte termijn	€ 1.130.176,06	€ 0,00	€ -1.130.159,16	€ 1.113.127,10	€ 1.113.144,00
A. Financiële schulden ten laste van het bestuur	€ 1.130.176,06	€ 0,00	€ -1.130.159,16	€ 1.113.127,10	€ 1.113.144,00
1. Leningen ten laste van het bestuur	€ 1.130.176,06	€ 0,00	€ -1.130.159,16	€ 1.113.127,10	€ 1.113.144,00
2. Leasings ten laste van het bestuur	€ 0,00	€ 0,00	€ 0,00	€ 0,00	€ 0,00
B. Financiële schulden ten laste van derden	€ 0,00	€ 0,00	€ 0,00	€ 0,00	€ 0,00
1. Leningen ten laste van derden	€ 0,00	€ 0,00	€ 0,00	€ 0,00	€ 0,00
2. Leasings ten laste van derden	€ 0,00	€ 0,00	€ 0,00	€ 0,00	€ 0,00
Totaal financiële schulden	€ 10.189.245,39	€ 0,00	€ -1.130.159,16	€ 0,00	€ 9.059.086,23

4. De mutatiestaat van het nettoactief

	Overig nettoactief	Herwaarderingsreserve	Gecumuleerd resultaat	Investerings-subsidies en schenkingen	Totaal
I. Balans op einde boekjaar 2016	€ 42.855.137,57	€ 0,00	€ -2.889.602,49	€ 4.195.117,90	€ 44.160.652,98
II. Boekhoudkundige wijzigingen	€ 0,00	€ 0,00	€ 0,00	€ 0,00	€ 0,00
III. Herwerkte balans	€ 42.855.137,57	€ 0,00	€ -2.889.602,49	€ 4.195.117,90	€ 44.160.652,98
IV. Mutaties in het nettoactief boekjaar 2017		€ 0,00	€ 1.530.165,77	€ -133.522,94	€ 1.396.642,83
A. Netto mutatie direct opgenomen in het nettoactief		€ 0,00		€ -133.522,94	€ -133.522,94
1. Toevoeging aan herwaarderings		€ 0,00			€ 0,00
2. Terugneming van herwaarderings (-)		€ 0,00			€ 0,00
3. Toevoegingen aan investeringssubsidies en schenkingen				€ 0,00	€ 0,00
4. Afschrijving van investeringssubsidies en schenkingen (-)				€ -133.522,94	€ -133.522,94
B. Overschot/tekort van het boekjaar 2017			€ 1.530.165,77		€ 1.530.165,77
V. Balans op einde boekjaar 2017	€ 42.855.137,57	€ 0,00	€ -1.359.436,72	€ 4.061.594,96	€ 45.557.295,81
VI. Mutaties in het nettoactief boekjaar 2018		€ 0,00	€ 417.605,86	€ -127.689,93	€ 289.915,93
A. Netto mutatie direct opgenomen in het nettoactief		€ 0,00		€ -127.689,93	€ -127.689,93

1. Toevoeging aan herwaarderings				€ 0,00			€ 0,00
2. Terugneming van herwaarderings (-)				€ 0,00			€ 0,00
3. Toevoeging aan investeringssubsidies en schenkingen						€ 0,00	€ 0,00
4. Afschrijving van investeringssubsidies en schenkingen (-)						€ -127.689,93	€ -127.689,93
B. Overschot/tekort van het boekjaar 2018					€ 417.605,86		€ 417.605,86
VII. Balans op einde boekjaar 2018			€ 42.855.137,57	€ 0,00	€ -941.830,86	€ 3.933.905,03	€ 45.847.211,74

Filters

Boekjaar: 2018

Budgettaire entiteiten: GEMEENTE

GEMEENTE ZANDHOVEN

PROEF-EN SALDIBALANS

AR	AR-OMSCHRIJVING	31/12/2017	DEBET	CREDIT	31/12/2018
109000	Saldo beginbalans	-42.855.137,57		42.855.137,57	-42.855.137,57
140000	Overgedragen overschot - overgedragen tekort	1.359.436,72	1.359.436,72	417.605,86	941.830,86
150000	Investeringsubsidies en -schenkingen in kapitaal op korte termijn	-5.698.836,84		5.698.836,84	-5.698.836,84
150009	Investeringsubsidies en -schenkingen in kapitaal op ko - in result...	2.553.659,85	2.681.349,78		2.681.349,78
152000	Investeringsubsidies in de vorm van terugbetaling van leningen	-788.549,32		788.549,32	-788.549,32
152009	Investeringsubsidies in de vorm van terugbetaling van - in result...	788.549,32	788.549,32		788.549,32
159000	Overige investeringsschenkingen	-1.090.392,88		1.090.392,88	-1.090.392,88
159009	Overige investeringsschenkingen - in resultaat opgenomen	173.974,91	173.974,91		173.974,91
160000	Voorzieningen voor pensioenen en soortgelijke verplichtingen	-907.079,38		910.441,54	-910.441,54
160001	Voorzieningen responsabiliseringsbijdragen			388.386,00	-388.386,00
173300	Schulden aan kredietinstellingen aangegaan door het bestuur	-9.059.026,06	1.113.140,21	9.059.042,96	-7.945.902,75
174000	Overige leningen	-43,27	3,79	43,27	-39,48
214000	Plannen en studies	476.886,69	476.886,69		476.886,69
214009	Plannen en studies - Geboekte afschrijvingen	-380.595,88		411.834,31	-411.834,31
220000	Terreinen - gemeenschapsgoederen	5.156.984,24	5.319.930,36	4.434,05	5.315.496,31
220100	Terreinen - gemeenschapsgoederen	3.029.689,05	3.442.500,14	380.000,00	3.062.500,14
220200	Terreinen - gemeenschapsgoederen	6.229.277,83	6.229.277,83		6.229.277,83
220300	Terreinen - gemeenschapsgoederen	505.174,72	505.174,72		505.174,72
221000	Buitengewoon onderhoud gebouwen	16.223.769,25	16.360.032,83	47.891,69	16.312.141,14
221007	Buitengewoon onderhoud gebouwen - Activa in aanbouw				
221009	Buitengewoon onderhoud gebouwen - Geboekte afschrijvingen	-7.730.658,21		8.041.724,06	-8.041.724,06
221019	Buitengewoon onderhoud gebouwen - Geboekte waardeverminderingen	-2.898.640,92		2.898.640,92	-2.898.640,92
221400	Gebouwen - gemeenschapsgoederen	6.368.604,67	6.949.842,47		6.949.842,47
221407	Gebouwen - gemeenschapsgoederen - Activa in aanbouw				
221409	Gebouwen - gemeenschapsgoederen - Geboekte afschrijvingen	-385.429,87		596.031,16	-596.031,16
221500	Gebouwen - gemeenschapsgoederen	291.762,00	291.762,00		291.762,00
221507	Gebouwen - gemeenschapsgoederen - Activa in aanbouw	32.867,08	32.867,08		32.867,08
221509	Gebouwen - gemeenschapsgoederen - Geboekte afschrijvingen	-35.745,35		44.586,58	-44.586,58
222000	Bebouwde terreinen - gemeenschapsgoederen	1.167.606,59	1.217.398,50	379,76	1.217.018,74
222009	Bebouwde terreinen - gemeenschapsgoederen - Geboekte afschrijvingen	-1.070.388,35		1.125.311,84	-1.125.311,84
224000	Wegen	37.136.806,48	40.375.401,85	1.052.936,19	39.322.465,66
224007	Wegen - Activa in aanbouw	713.479,64	2.718.348,40	2.185.756,69	532.591,71
224009	Wegen - Geboekte afschrijvingen	-31.391.928,30		31.839.377,62	-31.839.377,62
225000	Overige infrastructuur betreffende de wegen	814.191,32	814.191,32		814.191,32
225009	Overige infrastructuur betreffende de wegen - Geboekte afschrijvingen	-798.500,62		807.550,25	-807.550,25
226000	Waterlopen en waterbekkens	16.390,55	16.390,55		16.390,55
226009	Waterlopen en waterbekkens - Geboekte afschrijvingen	-11.423,70		11.920,39	-11.920,39
228900	Overige onroerende infrastructuur	1.160.013,13	1.160.013,13		1.160.013,13
228909	Overige onroerende infrastructuur - Geboekte afschrijvingen	-843.079,23		865.868,67	-865.868,67
230000	Installaties, machines en uitrusting - gemeenschapsgoederen	891.817,13	932.199,30		932.199,30
230009	Installaties, machines en uitrusting - gemeenschapsgoe - Geboekte a...	-623.939,76		731.004,71	-731.004,71
240000	Meubilair, kantooruitrusting en rollend materieel - gemeenschapsgoederen	602.594,00	602.594,00		602.594,00
240009	Meubilair, kantooruitrusting en rollend materieel - ge - Geboekte a...	-595.965,82		598.179,53	-598.179,53
241000	ICT-materiaal	150.774,04	171.621,48		171.621,48
241009	ICT-materiaal - Geboekte afschrijvingen	-112.710,91		143.899,61	-143.899,61
243000	Auto's, vrachtwagens, tractoren, speciale voertuigen, ...	1.823.183,01	2.202.011,88		2.202.011,88
243009	Auto's, vrachtwagens, tractoren, speciale voertuigen, - Geboekte a...	-1.260.011,06		1.382.451,09	-1.382.451,09
260000	Terreinen - overige materiële vaste activa	3.013.801,14	3.147.332,05	230.000,00	2.917.332,05
261000	Gebouwen - overige materiële vaste activa	1.920.389,18	1.920.389,18	127.363,50	1.793.025,68
261009	Gebouwen - overige materiële vaste activa - Geboekte afschrijvingen	-1.083.396,15	127.363,50	1.124.946,17	-997.582,67
270000	Onroerend erfgoed	321.132,68	321.132,68		321.132,68
275100	Kunstwerken	58,00	58,00		58,00
281000	Belang. in intergem. samenwerk. en soortg. ent. - AW	5.734.787,84	5.734.812,84	2,50	5.734.810,34
281100	Belang. in intergem. samenwerk. en soortg. ent. - te storten (-)	-15.366,67	25,00	15.391,67	-15.366,67
281900	Bel. in en vord. op intergem. samenwerk. en soortg. ent. - geb. waa...	-187.807,50		187.807,50	-187.807,50
288000	Borgtochten betaald in contanten	16.033,63	16.033,64	16.033,64	
290300	Vorderingen wegens toegestane leningen - nominale waarde	6.896.527,71	19.180.045,85	12.488.211,72	6.691.834,13
400000	Werkingsvorderingen uit ruiltransacties - nominale waarde	55.505,28	1.635.083,93	1.541.772,62	93.311,31

AR	AR-OMSCHRIJVING	31/12/2017	DEBET	CREDIT	31/12/2018
400200	Vorderingen wegens toegestane leningen - nominale waarde	1.904,65	385.688,62	372.419,51	13.269,11
400500	Andere niet-operationele vorderingen uit ruiltransacties - nominale waarde	16.694,00	16.696,50	16.696,50	
404000	Te innen opbrengsten uit ruiltransacties	5.313,48	169.454,30	151.679,40	17.774,90
405000	Borgtochten betaald in contanten				
405001	Borgtochten betaald in contanten - kassa		18.620,00	18.620,00	
406000	Vooruitbetalingen op ruiltransacties		125.630,19		125.630,19
411000	Te regulariseren terug te vorderen btw		69,86	69,86	
413000	Vorderingen uit fiscale opbrengsten	105.014,36	8.375.619,21	8.255.988,79	119.630,42
415300	Vorderingen wegens werkingsubsidies	105.470,00	6.087.547,27	5.957.315,27	130.232,00
416100	Diverse niet-operationele vorderingen uit niet-ruiltransacties - no...	259.074,67	839.200,79	810.806,56	28.394,23
423300	Schulden aan kredietinstellingen aangegaan door het bestuur	-1.130.172,43	1.251.698,17	2.364.838,38	-1.113.140,21
424000	Overige leningen	-3,63	3,63	7,42	-3,79
430000	Kredietinstellingen - Leningen op rekening met vaste termijn		129,10	129,10	
440000	Leveranciers	-316.194,95	8.889.415,35	9.533.412,17	-643.996,82
444000	Te ontvangen facturen		2.068.336,26	2.097.541,74	-29.205,48
445300	Vervallen kapitaalaflossingen en vervallen intrest aan kredietinstellingen	-265.608,26	2.392.438,30	2.686.307,44	-293.869,14
445400	Vervallen kapitaalaflossingen en vervallen intrest voor overige leningen		3,63	3,63	
446000	Te betalen toegestane leningen	-11.123,12	12.438.576,63	12.462.074,93	-23.498,30
449200	INNING EN BETALING BORG KASSA ALFA	-755,00	9.135,00	10.240,00	-1.105,00
449300	Borgtochten ontvangen in contanten	-25.141,96	2.750,00	31.421,96	-28.671,96
449900	Andere overige schulden uit ruiltransacties	-432.027,20	461.975,42	778.085,85	-316.110,43
453000	Ingehouden voorheffing	-62.882,39	707.800,09	769.514,52	-61.714,43
454000	Rijksdienst voor Sociale Zekerheid	-48.764,39	2.743.653,26	2.823.955,52	-80.302,26
455000	Netto-Bezoldigingen	-8.340,42	2.309.598,47	2.338.992,01	-29.393,54
460000	Voorzieningen voor pensioenen en soortgelijke verplichtingen	-125.000,00		127.500,00	-127.500,00
460001	Voorzieningen voor responsabiliseringsbijdragen			52.440,00	-52.440,00
461000	Voorzieningen voor vakantiegeld	-221.801,00		224.877,00	-224.877,00
476000	Andere te betalen belastingen en taksen	-8,29	342,67	342,67	
483000	Ontvangen vooruitbetalingen op niet-ruiltransacties		3.415.778,60	3.578.915,54	-163.136,94
489000	Andere overige schulden uit niet-ruiltransacties	-65.950,30	2.981.594,38	3.042.748,76	-61.154,38
494300	Vorderingen wegens toegestane leningen die binnen het jaar vervallen	111.639,43	248.391,55	124.910,54	123.481,01
499000	Te identificeren inningen		498.413,44	498.413,44	
499001	Te ventileren inningen bancontact sportcomplex		8.237,00	8.237,00	
499003	Te ventileren inningen bancontact onthaal/balie		76.041,60	76.041,60	
499005	Te ventileren inningen bancontact secretariaat		300,00	300,00	
499006	Te ventileren inningen bancontact bevolking/burgerlijke stand		65.242,55	65.242,55	
499200	Betaling in uitvoering		6.964.628,13	6.964.628,13	
499300	Verrichtingen voor derden		5.476,97	5.476,97	
499400	Wachtrekening inhoudingen pensioen mandatarissen		37.162,74	37.162,74	
499500	BORGEN VOOR ONTLENING ALLERLEI MATERIALEN (geluidsm, veiligheidsk, ...		8.225,00	8.225,00	
499501	Wachtrekeningen				
499510	Wachtrekening betaalopdrachten in uitvoering				
499600	Diverse afboekingen klasse 4		6.174.867,01	6.174.867,01	
499999	Wachtrekening aanmaak beginbalans		5.962.576,25	5.962.576,25	
530000	Termijndeposito's - nominale waarde	2.931.294,98	3.156.776,10	111.858,07	3.044.918,03
550100	BNP PARIBAS FORTIS	50,70	50,70		50,70
550300	KBC BANK	11,68	11,68	0,75	10,93
550400	BANK VAN DE POST	72,93	3.147,29	64,55	3.082,74
550900	ANDERE KREDIETINSTELLINGEN		7.967.594,75	7.967.594,75	
555000	BELFIUS	3.374.677,40	23.902.505,12	22.168.021,95	1.734.483,17
555002	BELFIUS BETAALOPDRACHT		6.964.628,13	6.964.628,13	
570002	KAS VAN DE SECRETARIS	325,00	325,00		325,00
570003	KAS VAN HET ONTHAAL	200,00	92.277,06	92.077,06	200,00
570004	KAS VAN HET MILIEU	406,00	632,50	126,50	506,00
570005	KAS VAN HET SECRETARIAAT	250,00	11.600,00	11.200,00	400,00
570006	KAS VAN DE BEVOLKING/BURGERLIJKE STAND	300,00	90.461,92	90.161,92	300,00
580000	Interne overboekingen		5.482.959,58	5.482.959,58	
580001	INTERNE OVERBOEKING KASSA ALFA		190.474,76	190.474,76	
600000	Aankopen van grondstoffen, hulpstoffen en handelsgoederen	27.089,36	38.749,27	920,62	37.828,65
610010	Huur en huurlasten van onroerende goederen	52.736,46	65.887,32	1.614,68	64.272,64
610300	Benodigdheden voor de gebouwen	71.694,87	104.325,49	1.926,70	102.398,79
610301	Benodigdheden voor wegen- en waterlopen	119.800,28	156.922,29	9.243,86	147.678,43
610302	Benodigdheden voor ijzel- en sneeuwbestrijding	8.338,47	6.066,54		6.066,54

AR	AR-OMSCHRIJVING	31/12/2017	DEBET	CREDIT	31/12/2018
610310	Prestaties aan de gebouwen	76.739,85	120.280,80	8.972,81	111.307,99
611000	Elektriciteit	268.164,38	286.543,78	24.508,79	262.034,99
611100	Gas	74.979,67	76.584,08	6.673,39	69.910,69
612000	Stookolie				
611300	Water	21.269,39	20.951,64	2.214,50	18.737,14
612100	Brandpolis gebouwen	37.739,89	65.030,35	25.867,34	39.163,01
612160	Verzekering rollend materiaal	20.155,53	33.511,10	26.275,41	7.235,69
613001	Erelonen, vergoedingen aan artsen, advocaten...	20.256,83	18.554,14	40,00	18.514,14
613002	Inningskosten personenbelasting	43.696,87			
613004	Presentiegelden voor jury's, commissies...	1.950,00	2.100,00		2.100,00
613005	Prestaties geneeskundige dienst	90,42	48,00		48,00
613006	Auteursrechten, (onkosten)vergoeding voor lesgevers, optredens e.d.	86.957,29	97.024,50	1.743,05	95.281,45
613999	Kosten voor allerlei organisaties, uitstappen, (school)reizen e.d.	56.340,38	73.752,71	1.553,65	72.199,06
614000	Drukwerken	39.754,76	38.760,90		38.760,90
614001	Bureelbenodigdheden	12.081,85	11.667,93		11.667,93
614002	Boeken, documentatie, abonnementen	62.123,66	59.516,94	4.078,87	55.438,07
614003	Portkosten	42.612,44	43.538,23	585,00	42.953,23
614004	Telefoon- en de communicatiekosten	50.441,37	56.923,66	1.222,24	55.701,42
614005	Prestaties administratieve diensten	191.664,30	233.290,44	4.914,36	228.376,08
614006	Prijzen, aandenkens, geschenken, speelgoed...	4.734,44	4.889,27		4.889,27
614007	Beheerskosten 2de pensioenpijler	93,12	99,79	0,36	99,43
614008	Uitbetaling geschenkcheques	45.430,00	60.690,00	6.800,00	53.890,00
614009	Receptie- en representatiekosten + kosten onthaal	82.956,08	90.973,48	2.481,44	88.492,04
614010	Procedure- en vervolgingskosten	17.342,65	25.889,10		25.889,10
614011	Terugbetaling onwaardig op geïnde vastgestelde rechten				
614090	Kosten voor administratieve prestaties				
614100	Inningskosten personenbelasting		42.211,52	2.066,48	40.145,04
614300	Beheers- en werkingskosten van de informatica	130.286,05	186.386,81	62.757,82	123.628,99
615006	Bijdragen en lidgelden	5.903,73	2.632,63	460,53	2.172,10
615010	Kosten voor beroepsopleiding	11.798,40	22.833,48	102,38	22.731,10
615011	Aankoop en onderhoud werkkledij	16.570,06	19.232,72	761,63	18.471,09
615200	Huur technisch materiaal	69.098,34	60.614,12	4.239,42	56.374,70
615300	Onderhoudswerken voor wegen- en waterlopen	92.164,13	115.405,68	6.124,60	109.281,08
615301	Onderhoudswerken aan parken en plantsoenen	36.646,55	36.265,58		36.265,58
615500	Prestaties voor ophaling van huisvuil	149.516,07	152.116,40		152.116,40
615501	Prestaties voor ophaling containers op containerpark	138.486,40	176.901,96	11.076,60	165.825,36
615502	Prestaties voor verwerking steenpuin	10.042,11			
615503	Prestaties voor hakselen snoeiafval	27.303,78	29.726,68		29.726,68
615504	Prestaties voor het ruimen van grachten, riolen e.d.	4.319,70	1.621,40		1.621,40
615505	Prestaties in het kader van milieubescherming	8.148,52	7.861,34		7.861,34
615999	Technische benodigdheden	252.857,72	255.918,17	5.731,98	250.186,19
616001	Materialen voor voertuigen	39.950,38	64.812,28	665,79	64.146,49
616004	Brandstof voor de voertuigen	54.588,14	68.689,08		68.689,08
616300	Prestaties aan voertuigen	10.192,08	4.638,32		4.638,32
620010	Bezoldigingen en rechtstreekse sociale voordelen - politiek personeel	257.902,48	261.932,78	214,21	261.718,57
620020	Presentiegelden gemeenteraadsleden	32.905,00	33.095,00	3.150,00	29.945,00
620030	Vakantiegelden - politiek personeel	10.191,10	13.229,81		13.229,81
620110	Bezoldigingen en rechtstreekse sociale voordelen - vastbenoemd personeel	664.084,08	718.662,14	1.018,13	717.644,01
620130	Vakantiegeld - vastbenoemd personeel	49.562,19	50.486,43		50.486,43
620210	Bezoldigingen en rechtstreekse sociale voordelen - GESCO's				
620230	Vakantiegeld - GESCO's				
620610	Bezoldigingen en rechtstreekse sociale voordelen - contractanten	1.960.044,44	2.092.262,34	7.089,53	2.085.172,81
620620	Vergoedingen prestaties en premies vrijwillig brandweerkorps				
620630	Vakantiegeld - contractanten	151.450,76	165.562,34	64,45	165.497,89
620710	secretaris AMWD + Talencrusus	6.938,40	7.788,27	911,82	6.876,45
620720	Bezoldiging prestaties (Middagtoez., Busbeg. en verkeersopz.)	43.115,78	43.766,82	242,04	43.524,78
620810	Bezoldiging onderwijzend personeel tlv andere overheden	1.907.597,04	1.905.789,26		1.905.789,26
621100	Responsabiliseringsbijdrage RSZPPO		21.904,45	0,01	21.904,44
621111	Werkgeversbijdragen wettelijke verzekeringen - vast benoemd personeel	98.886,39	106.909,78	23,32	106.886,46
621112	Werkgeversbijdragen (pensioen) - vast benoemd personeel	187.198,02	209.363,89		209.363,89
621212	Werkgeversbijdragen wettelijke verzekeringen - contractanten	606.866,98	644.094,06	2.629,44	641.464,62
621220	Bijdragen 2de pensioenpijler contractanten	23.800,56	26.966,32	53,40	26.912,92
621222	Werkgeversbijdragen aan RSZPPO voor gesubsidieerde contractanten				

AR	AR-OMSCHRIJVING	31/12/2017	DEBET	CREDIT	31/12/2018
621900	Werkgeversbijdragen wettelijke verzekeringen - Sociale Maribel (-)	-30.306,48		30.726,48	-30.726,48
622100	Bijdragen GSDV				
622800	Maaltijdcheques				
623000	Bijdragen leerkrachten buiten lestijdenpakket				
623001	Directie- en administratiekosten SAMWD Lier - naar juiste AR		19.733,25		19.733,25
623141	Fietsvergoedingen onderwijzend personeel		7.432,08		7.432,08
623169	Reis- en verblijfskosten van gemeentepersoneel	4.419,60	4.978,91	94,07	4.884,84
623171	Verzekering arbeidsongevallen	758,09	744,14	17,80	726,34
623172	Premie hospitalisatieverzekering	68.442,36	120.901,10	57.119,64	63.781,46
623210	Verzekering burgerlijke aansprakelijkheid	1.125,66	45.255,70	22.410,00	22.845,70
623220	Bijdragen arbeidsgeneeskundige dienst	14.266,79	28.800,03	14.882,04	13.917,99
623310	Bijdragen GSD	10.291,40	20.950,74	2.716,52	18.234,22
623321	Bijdragen vakbondspremies	3.865,52	4.108,01		4.108,01
623800	Aankoop maaltijdcheques	4.794,65	4.468,80		4.468,80
623900	Pensioenen politiek personeel	128.064,00	138.215,66	4.148,72	134.066,94
624010	Pensioenen politiek personeel				
630100	Afschrijvingen op immateriële vaste activa	124.218,72	235.657,89	109.581,84	126.076,05
630200	Afschrijvingen op materiële vaste activa	31.238,43	31.238,43		31.238,43
630700	Waardeverminderingen op financiële vaste activa	1.307.242,08	1.369.674,35		1.369.674,35
630900	Waardeverminderingen op materiële vaste activa	187.807,50			
635000	Voorzieningen voor pensioenen en soortgelijke verplichtingen - toevoeging				
635100	Voorzieningen voor pens. en soortg. verplicht. - besteding en terug...	198.641,50	571.688,16		571.688,16
636000	Voorzieningen voor vakantiegeld - toevoeging	-117.000,00		125.000,00	-125.000,00
636100	Voorzieningen voor vakantiegeld - besteding en terugneming (-)	221.801,00	3.076,00		3.076,00
640110	Roerende voorheffing	-212.681,00			
640190	Andere taksen en indirecte belastingen	553,07	334,38		334,38
640210	Belastingen op onroerende goederen (KI)				
640290	Belastingen op rollend materieel	7.938,27	7.918,83		7.918,83
640931	Minderwaarde op realisatie van vorderingen	1.630,31	4.267,06	293,76	3.973,30
642000	Minderwaarde op de realisatie van operationele vorderingen				
643000	Diverse operationele kosten hulpverleningszone Rand		150,00		150,00
649110	Terugbetaling van exploitatiekosten aan ondernemingen				
649130	Kleine schadeloosstellingen aan ondernemingen				
649150	Rechtstreekse premies en subsidies aan gezinnen	450,94	565,93		565,93
649190	Toelage Federatie gemeentesecretarissen	12.698,23	6.342,50	250,00	6.092,50
649191	Toelage voor Federatie van ontvangers	200,00	200,00		200,00
649192	Lidgeld VVSG	355,00			
649193	Lidgeld Kamer van Koophandel	11.098,22	11.057,19		11.057,19
649194	Lidgeld OVSG				
649210	Subsidies aan instellingen ten dienste van gezinnen	3.461,96	3.399,89		3.399,89
649230	Kleine schadeloosstellingen aan gezinnen	78.560,21	88.989,32	5.012,72	83.976,60
649290	Sociale en andere voordelen onderwijs	1.976,60	2.410,37	250,00	2.160,37
649313	Inningskosten personenbelasting	8.131,57	6.537,66	348,29	6.189,37
649314	Bijdragen bezoldiging onderwijzend personeel van andere overheidsin...		7.708,70	7.708,70	
649321	Bijdrage werkingskosten onderwijs van andere overheidsinstellingen	20.312,71	19.733,25	19.733,25	
649323	Bijdragen werkingskosten aan andere overheidsinstellingen	13.123,08	11.973,87	7.432,08	4.541,79
649325	Andere bijdragen	804.905,99	681.741,90	3.630,00	678.111,90
649330	Werkingsstoelage politiezone	288.182,78	296.273,28	22.648,33	273.624,95
649331	Werkingsstoelage aan OCMW	1.586.340,00	1.618.066,00		1.618.066,00
649332	Werkingsstoelage brandweerzone	787.405,00	818.901,00		818.901,00
650010	Financiële kosten van leningen tlv bestuur	357.659,53	365.334,00		365.334,00
650021	Nalatigheids- of moratoriumintresten en gelijkaardige intresten	175.352,07	597.257,13	450.235,01	147.022,12
663000	Minderwaarde op realisatie vaste activa	41,29	64,55	64,55	
664000	Toegestane investeringsubsidies en definitieve bijdrage in het wer...	22.524,40			
693000		110.946,12	275.365,15	229,04	275.136,11
700000	Verkopen en dienstprestaties	1.530.165,77	417.605,86		417.605,86
700100	Verkoop geschenkecheques	-84.033,34	151,00	97.577,65	-97.426,65
700110	Verkopen huisvuilzakken, PMD-zakken, compostvaten enz.	-30.700,00		39.295,00	-39.295,00
700120	Rechtstreekse prestaties	-213.283,40	242,40	238.216,60	-237.974,20
701121	Verkopen en dienstprestaties op containerpark	-22.861,46	434,98	23.288,63	-22.853,65
701122	Rechtstreekse prestaties (talencursussen)	-71.601,01	1.448,78	74.259,56	-72.810,78
701123	Rechtstreekse prestaties (informaticacursussen)	-16.172,00	3.950,00	19.300,00	-15.350,00
702000	Verkopen en dienstprestaties	-1.345,00	125,00	787,50	-662,50
		-112.328,11	1.042,50	131.689,21	-130.646,71

AR	AR-OMSCHRIJVING	31/12/2017	DEBET	CREDIT	31/12/2018
704000	Andere tussenkomsten en terugvorderingen	-102.155,82	2.912,93	162.026,50	-159.113,57
704001	Tssk van ouders in leerlingenvervoer	-19.043,80		14.721,50	-14.721,50
704002	Tssk van ouders in ochtend-, middag- en avondtoezicht	-8.718,04		5.083,34	-5.083,34
704003	Tssk van ouders in schoolmaaltijden	-2.202,48		1.238,40	-1.238,40
705000	Verhuring van onroerende goederen	-131.074,99	1.868,96	138.510,00	-136.641,04
705100	Opbrengsten uit erfpacht	-98.368,52		98.368,52	-98.368,52
706000	Opbrengsten uit concessies	-28.136,50	720,00	24.072,00	-23.352,00
730000	Opcentiemen op de onroerende voorheffing	-3.011.238,92		3.123.236,41	-3.123.236,41
730100	Aanvullende belasting op de personenbelasting	-4.369.687,61	202.648,78	4.217.152,77	-4.014.503,99
730200	Motorrijtuigen	-249.835,68		261.492,05	-261.492,05
730400	Belasting op verwaarlozing woningen en gebouwen	-42.670,31	1.145,15	31.120,16	-29.975,01
731500	Afgifte identiteitsbewijzen/paspoorten/trouwboekjes/uittreksels	-27.675,00	3,00	27.088,20	-27.085,20
731700	Aanvragen/meldingen hinderlijke inrichtingen	-240,00		120,00	-120,00
733110	Begraving/bijzetting/verstrooiing				
736000	Plaatsrecht markten	-3.203,00	120,00	5.240,50	-5.120,50
736010	Plaatsrecht kermissen	-5.590,00	935,00	6.680,00	-5.745,00
737700	Tweede verblijven	-32.000,00	1.000,00	35.000,00	-34.000,00
738000	Algemene gemeentebelasting op de gezinnen	-358.305,00	945,00	364.792,86	-363.847,86
740010	Gemeentefonds	-2.286.881,00		2.417.113,00	-2.417.113,00
740200	Sectorale subsidies	-197.881,36		197.096,43	-197.096,43
740201	Regularisatiepremie Gesco's	-667.583,90		667.583,88	-667.583,88
740202	Vergoeding energiezuinige woningen en Sociaal verhuurkantoor	-10.765,47		16.592,28	-16.592,28
740391	Reguliere ELIA-compensatie	-193.528,26		193.528,26	-193.528,26
740501	Bijdragen van hogere overheden voor de werkingskosten in het onderwijs	-349.803,00		349.372,65	-349.372,65
740502	PREMIE WG-BIJDRAGEN GESCO'S				
740503	Bijdragen van de hogere overheden in de werkingskosten	-18.388,30		32,46	-32,46
740504	Bijdragen van de overheid in bezoldiging van onderwijzend personeel	-1.907.597,04		1.905.789,26	-1.905.789,26
740505	GESCO-TOELAGE VANAF 1/4/2015				
740506	Sociale Maribel + Tussenkomst VOP	-20.001,07		16.404,92	-16.404,92
740507	Subsidie voor GESCO-personeel				
740508	Bijdragen van hogere overheden in de weddelasten van het bibliothee...				
740509	Andere subsidies van de hogere overheden	-306,15		3.583,67	-3.583,67
740510	Bijdrage van andere overheid.instel. voor bezoldiging van onderwijz...	-4.309,55		8.134,12	-8.134,12
740605	Bijdragen van andere overheden	-153.275,08	26.028,80	180.817,54	-154.788,74
744000	Inhouding pensioen mandatarissen	-18.307,56		18.581,37	-18.581,37
745000	Schadevergoedingen in kapitaal	-9.848,57		3.182,42	-3.182,42
745010	Inhoudingen maaltijdcheques	-17.478,15		18.117,98	-18.117,98
745050	Tussenkomst arbeidsongevallen	-22.236,71		3.479,72	-3.479,72
745070	Andere bijdrage uit ondernemingen en gezinnen			770,00	-770,00
747000	Diverse operationele opbrengsten				
750030	Dividenden IKA, Electrabel; Publigas enz.	-818.043,07		135.550,88	-135.550,88
750040	Dividenden uit deelnemingen in ondernemingen en intercommunales	-450.600,07		441.392,82	-441.392,82
750910	Intresten op toegestane leningen op meer dan één jaar				
751020	Creditintresten op rekening courant				
751030	Creditintresten op termijnrekeningen	-43.825,69		46.303,48	-46.303,48
753000	In resultaat genomen kapitaalsubsidies en schenkingen	-133.522,94		127.689,93	-127.689,93
763000	Meerwaarde op de realisatie van fin., mat. en immat. vaste activa			420.069,04	-420.069,04
793000	Over te dragen tekort van het boekjaar				
012000	Debiteuren wegens persoonlijke zekerheden	526.246,73	846.246,73		846.246,73
013070	Cred. wegens borgstel. vr fin. schuld aangegaan dr Intergem samenwe...	-434.526,13		434.526,13	-434.526,13
013900	Cred. wegens borgstel. vr fin. schulden aangegaan dr andere entiteiten	-91.720,60		411.720,60	-411.720,60
090100	Bestemde gelden voor exploitatie-uitgaven	1.918.386,14	2.046.029,09	14.819,48	2.031.209,61
091000	Bestemde gelden	-1.918.386,14	14.819,48	2.046.029,09	-2.031.209,61
		0,00	271.965.849,12	271.965.849,12	0,00

Overzicht waarderingsregels (W) (ongewijzigd)

Periode: 2018

Gemeentebestuur Zandhoven (NIS 11054), Liersebaan 12 te 2240 Zandhoven.

Algemeen directeur: Annick Smeets

Financieel directeur: Erik Dierckx

WAARDERINGSREGELS

Waarderingsregels helpen om de financiële rapportering beter te begrijpen. Ze geven een beeld van de belangrijkste waarderingsprincipes toegepast in de boekhouding van de organisatie. Ze gaan ervan uit dat het bestuur zijn activiteiten zal voortzetten, en zijn van het ene boekjaar op het andere identiek tenzij ze niet langer aanleiding geven tot een *waar en getrouw beeld*. In dat geval zal het bestuur de waarderingsregels aanpassen. Elk jaar opnieuw worden de waarderingsregels *consequent* en volledig *onafhankelijk van het resultaat* van het boekjaar toegepast.



ALGEMENE PRINCIPES

INVESTERING OF EXPLOITATIE

Alle vermogensbestanddelen worden uitgedrukt en gewaardeerd aan hun gebruikswaarde. De gebruikswaarde van een activum stemt overeen met de toekomstige economische voordelen of het dienstverleningspotentieel dat het activum voor het bestuur zal opleveren.

Alle vermogensbestanddelen worden afzonderlijk gewaardeerd en voor dat bedrag in de balans opgenomen, na aftrek van de desbetreffende afschrijvingen en waardeverminderingen.

In afwijking op deze regel opteert het bestuur ervoor om het meubilair, de kantooruitrusting; het klein materieel, alsook de grond- en hulpstoffen die bestendig worden hernieuwd en waarvan de aanschaffingswaarde te verwaarlozen is in verhouding tot het balanstotaal, in de boekhouding op te nemen voor een vast bedrag. De prijs voor de hernieuwing van deze bestanddelen komt ten laste van het exploitatieresultaat.

In aansluiting op voorgaande opteert het bestuur ervoor om individuele roerende verrichtingen van minder dan € 2.500 die geen deel uitmaken van een ruimer project, niet als investering te beschouwen, maar op te nemen in het exploitatieresultaat. Voor verrichtingen met betrekking tot onroerende goederen wordt dit bedrag verhoogd naar € 7.500.

AANSCHAFFINGSWAARDE

Het bestuur hanteert als algemene regel dat elk actiefbestanddeel gewaardeerd wordt tegen aanschaffingswaarde en neemt voor dat bedrag de bestanddelen op in de balans, onder aftrek van de gecumuleerde afschrijvingen en waardeverminderingen. In sommige gevallen kan het actief ook worden geherwaardeerd. Op deze algemene regel zijn hieronder afwijkingen bepaald.

Met de aanschaffingswaarde wordt bedoeld de aanschaffingsprijs (aankoopprijs + bijkomende kosten), de ruilwaarde, de vervaardigingsprijs (aanschaffingsprijs grondstoffen,...+ rechtstreekse productiekosten), de schenkingswaarde (marktwaarde van de goederen op het moment van de schenking of datum van het overlijden van de nalatenschap + belastingen en kosten) of de inbrengwaarde.

AFSCHRIJVINGEN EN WAARDEVERMINDERINGEN

Afschrijvingen drukken de slijtage uit van het actief met een beperkte gebruiksduur. Het afschrijvingsbedrag wordt per financieel boekjaar bepaald door het verschil tussen de boekhoudkundige waarde en de restwaarde te delen door de resterende gebruiksduur, uitgedrukt in jaren. Ten minste aan het einde van elk financieel boekjaar wordt de restwaarde en de gebruiksduur van de activa opnieuw geëvalueerd. Het bestuur opteert ervoor de initiële afschrijvingsduur voor de diverse categorieën van activa te bepalen zoals opgenomen in bijgevoegde tabel.

Het bestuur boekt waardeverminderingen op de aanschaffingswaarde van actiefbestanddelen om rekening te houden met (al dan niet als definitief aan te merken) ontwaardingen van activa bij de afsluiting van het boekjaar. Waardeverminderingen zijn correcties op de aanschaffingswaarde die niet voortvloeien uit hun *waarschijnlijke* nuttigheids- of gebruiksduur (bv. naar aanleiding van een schadegeval). Dit houdt in dat waardeverminderingen zowel mogelijk zijn voor activa met een beperkte (gebouwen) als een onbeperkte levensduur (gronden). Waardeverminderingen blijven niet behouden als de boekhoudkundige waarde van het activum daardoor op het einde van het boekjaar lager is dan de gebruikswaarde. In dat geval worden de waardeverminderingen teruggenomen.

HERWAARDERINGEN

Sommige activa kunnen worden geherwaardeerd om hun boekwaarde in overeenstemming te brengen met een marktwaarde. Herwaardering is enkel toegestaan voor de financiële vaste activa en overige materiële vaste activa. Bij de herwaardering van een actief, wordt de volledige categorie waartoe dat actief behoort, geherwaardeerd. De overige materiële vaste activa met beperkte gebruiksduur worden op basis van deze geherwaardeerde waarde afgeschreven.



GELDBELEGGINGEN EN LIQUIDE MIDDELEN

Het bestuur waardeert de liquide middelen en de geldbeleggingen, tegen de nominale waarde. De aandelen en vastrentende effecten worden bij verwerving geboekt en gewaardeerd tegen de aanschaffingswaarde.

Het bestuur past op de liquide middelen en geldbeleggingen waardeverminderingen toe als blijkt dat de realisatiewaarde op de datum van de jaarafsluiting lager is dan de aanschaffingswaarde. Er zullen bovendien aanvullende waardeverminderingen geboekt worden om rekening te houden met de evolutie van hun realisatie- of marktwaarde of met de risico's die inherent zijn aan de aard van de producten in kwestie of van de uitgevoerde activiteit.

VORDERINGEN OP KORTE TERMIJN

Vorderingen worden in de balans weergegeven tegen de nominale waarde. In geval er onzekerheid bestaat over de invorderbaarheid van bepaalde vorderingen, worden deze overgeboekt naar dubieuze debiteuren.

Het College van Burgemeester en Schepenen besluit op welke dubieuze debiteuren waardeverminderingen of minwaarden worden geboekt.

VOORRADEN

De voorraden die het bestuur heeft verworven naar aanleiding van een ruiltransacties, waardeert ze tegen de aanschaffingswaarde of de marktwaarde op de balansdatum als die lager is. De waardering tegen een lagere marktwaarde, zal niet worden behouden als de marktwaarde achteraf hoger is dan de lagere waarde waartegen de voorraad werd gewaardeerd.

De voorraden die verworven zijn door niet-ruiltransacties, worden gewaardeerd tegen de marktwaarde op de datum van de verwerving. Deze zullen echter niet worden gewaardeerd indien ze gratis of tegen een symbolische prijs worden verdeeld of verbruikt worden in het productieproces van goederen die gratis of tegen een symbolische prijs worden verdeeld.

FINANCIËEL VASTE ACTIVA

Belangen of aandelen in rechtspersonen worden in de boekhouding opgenomen tegen hun aanschaffingswaarde. De aanschaffingswaarde van belangen of aandelen, ontvangen als vergoeding voor inbrengen die niet bestaan in contanten of die voortkomen uit de omzetting van vorderingen, stemt overeen met de conventionele waarde van de ingebrachte goederen en waarden of van de omgezette vorderingen. Als de conventionele waarde echter lager is dan de marktwaarde van de ingebrachte goederen en waarden of van de omgezette vorderingen, wordt de aanschaffingswaarde geherwaardeerd tot de hogere marktwaarde.

Er worden waardeverminderingen toegepast op de belangen en de aandelen die onder de financiële vaste activa zijn opgenomen in geval van duurzame minderwaarde of ontwaarding, verantwoord door de toestand, de rentabiliteit of de vooruitzichten van de entiteit waarin de belangen of de aandelen worden aangehouden. Het bestuur zal ook op de vorderingen, inclusief de vastrentende effecten, die in de financiële vaste activa zijn opgenomen waardeverminderingen toepassen als er voor het geheel of een gedeelte van de vordering onzekerheid bestaat over de betaling ervan op de vervaldag.

MATERIËLE VASTE ACTIVA

De materiële vaste activa worden onderverdeeld in 3 categorieën. De **gemeenschapsgoederen** zijn de roerende en onroerende activa die worden aangewend binnen het 'maatschappelijk doel' van de organisatie, los van enige bedrijfseconomische activiteit. De **bedrijfsmatige activa** worden aangewend binnen een bedrijfsmatige context, dat betekent waar een bepaald rendement of zekere productiviteit kan worden gekoppeld aan de aangewende activa. De diensten verbonden aan deze activa worden aangeboden aan concurrentiële tarieven, die beogen zoveel als mogelijk de kosten verbonden aan deze diensten te dekken. De **overige activa** worden voor geen van vorige doeleinden aangewend, maar worden aangehouden als '(on)roerende reserve'. Deze activa zijn niet nuttig bij het functioneren van het bestuur, en kunnen mogelijks in de toekomst worden gerealiseerd ter financiering van andere investeringen.

Tot het **erfgoed** behoren de activa met historische, artistieke, wetenschappelijke, ... waarde. Erfgoed zal in veel gevallen weinig economische voordelen opleveren of weinig dienstenpotentieel inhouden. Deze hebben dus in principe geen gebruikswaarde. Daarom zal op de aanschafwaarde van deze activa een waardevermindering worden toegepast om de boekhoudkundige waarde terug te brengen tot € 1. Indien het actief dat behoort tot erfgoed wordt ingezet voor de uitvoering van het 'maatschappelijk doel' (bv. dienst toerisme in belfort), kan dat actief tóch een gebruikswaarde hebben. Dat actief wordt dan niet afgeschreven maar de waarde kan worden aangepast door het uitdrukken van waardeverminderingen.

Overige zakelijke rechten op onroerende goederen betreft de andere zakelijke rechten die het bestuur bezit op een onroerend goed als de vergoedingen bij aanvang van het contract werden vooruitbetaald (geactiveerde eenmalige vergoeding). Deze activa worden afgeschreven over de looptijd van de overeenkomst, tenzij de economische gebruiksduur van het actief waarop het zakelijk recht betrekking heeft, korter is.

De **gebruiksrechten voor materiële vaste activa** waarover het bestuur beschikt op grond van **leasing of gelijkaardige overeenkomsten** (bv. erfpacht) worden onder de activa opgenomen voor het gedeelte van de volgens de overeenkomst te storten termijnen, dat strekt tot de wedersamenstelling van de kapitaalwaarde van het goed waarop de overeenkomst betrekking heeft. De overeenkomstige schuld aan de passiefzijde waardeert het bestuur ieder jaar ten bedrage van het gedeelte van de in de volgende boekjaren te storten termijnen, dat strekt tot de wedersamenstelling van de kapitaalwaarde van het goed waarop de overeenkomst betrekking heeft. De duur van de afschrijvingsperiode wordt geregeld door IAS17 en IPSAS13: indien het *redelijk zeker* is dat het geleasede actief overgenomen wordt bij het verstrijken van de leaseperiode (lichten van de aankooptie), zal het actief worden afgeschreven over de normale gebruiksduur van soortgelijke activa (die in volle eigendom zijn). Indien het *niet redelijk zeker* is dat het actief wordt overgenomen bij het verstrijken van de leaseperiode (aankooptie wordt niet gelicht), wordt het actief afgeschreven over de leaseperiode, tenzij de (economische) gebruiksduur korter is.

IMMATERIËLE VASTE ACTIVA

De immateriële vaste activa worden gewaardeerd aan aanschafwaarde, tenzij deze niet verworven zijn van derden. In dat geval worden ze gewaardeerd tegen de vervaardigingsprijs, als die niet hoger is dan een voorzichtige raming van de gebruikswaarde of van het toekomstige rendement of nut voor het bestuur van die vaste activa.

VORDERINGEN OP LANGE TERMIJN

Vorderingen worden in de balans weergegeven tegen de nominale waarde. Indien de inning van deze vorderingen twijfelachtig is, worden deze overgeboekt naar de post dubieuze debiteuren. Op dubieuze debiteuren worden correctie geboekt aan de hand van waardeverminderingen, om aan te duiden welk bedrag waarschijnlijk nog zal geïnd worden.

SCHULDEN

De schulden worden gewaardeerd tegen de nominale waarde.

NETTO-ACTIEF

De **ontvangen investeringssubsidies en schenkingen** worden geleidelijk in resultaat genomen (verrekend) volgens hetzelfde ritme als de afschrijvingen of de waardeverminderingen op de vaste activa waarvoor deze werden verkregen. Zolang een investering in uitvoering is en dus nog niet wordt afgeschreven, wordt de verkregen investeringssubsidie nog niet verrekend.

De **voorzieningen** worden stelselmatig gevormd voor bestaande verplichtingen die zeker zijn op balansdatum en waarvan de omvang betrouwbaar kan worden bepaald. Ze worden niet gevormd voor 'waarschijnlijke' verplichtingen en worden niet gehandhaafd als ze op het einde van het financieel boekjaar hoger zijn dan wat vereist is op basis van een actuele beoordeling van de risico's en kosten voor het bestuur.



BIJZONDERE BEPALINGEN BIJ DE OVERGANG NAAR BBC (BEGINBALANS)

De balansstructuur van BBC is volledig anders dan deze van de NGB (nieuwe gemeenteboekhouding) de NOB (nieuwe OCMW boekhouding) of de AGB-boekhouding (autonome gemeentebedrijven). De beginbalans van BBC stemt dus zeker niet overeen met de eindbalans van NGB of NOB, maar is daar uiteraard wel op gebaseerd.

Bij de conversie naar BBC en de opmaak van de beginbalans heeft het bestuur geopteerd voor de toepassing van het continuïteitsprincipe. Dat houdt in dat de bestaande inventarisbestanddelen werden geconverteerd naar de respectievelijke rubrieken in BBC, op basis de bestaande (historische) aanschafwaarde. De afschrijvingstermijnen werden vervangen door de termijnen bepaald in bijlage, waardoor de resterende gebruiksduur, de netto-boekwaarde en het jaarlijkse afschrijvingsbedrag van de activa verandert. Hierbij werd uitgegaan van een restwaarde gelijk aan 0.

Bestaande activa met een boekwaarde gelijk aan 0, of die niet konden geïndividualiseerd worden werden mogelijks niet opgenomen in de beginbalans. Dit geldt ook voor de corresponderende investeringssubsidies.

MATERIËLE EN IMMATERIËLE VASTE ACTIVA

Volledig afgeschreven immateriële activa werden niet overgenomen naar de BBC-omgeving. Voor het bepalen van de historische aanschafwaarde wordt het herwaarderingsbedrag van de terreinen mee opgenomen in de aanschafwaarde. Voor de gebouwen wordt het herwaarderingsbedrag niet mee opgenomen in de aanschafwaarde.

De activa die behoren tot het erfgoed worden pro memorie in de beginbalans opgenomen (aan € 1).

NETTO-ACTIEF

De **ontvangen investeringssubsidies en schenkingen** werden geconverteerd voor zover het corresponderende actief werd geconverteerd. De verrekeningstermijn werd aangepast aan de afschrijvingstermijn van het corresponderende actief.

De **voorzieningen** voor risico's en kosten werden opnieuw geëvalueerd.

AFSCHRIJVINGSTERMIJNEN

MATERIËLE VASTE ACTIVA	AFSCHRIJVINGS- TERMIJN
<p>Terreinen</p> <p>Deze rubriek bevat naast de onbebouwde terreinen ook de gronden van wegen (wegzate), gebouwen, waterlopen en kunst(bouw)werken.</p> <p>De <u>(afschrijfbare) aanleg en uitrusting op terreinen</u> (bv. verharding, omheining, ...) wordt opgenomen onder de rubriek 'bebouwde terreinen'.</p>	<p>-</p> <p>5-15 jr</p>
<p>Gebouwen</p> <p><u>Onderhoudswerken aan gebouwen</u> die niet worden opgenomen in de exploitatie, worden over een kortere termijn afgeschreven. Deze termijn hangt af van de aard van het onderhoudswerk en de impact op de gebruikswaarde van het gebouw.</p>	<p>33 jr</p> <p>5-15jr</p>
<p>Wegen</p> <p>Onder <u>wegen</u> worden alle elementen van het weggennet opgenomen (verharding, slijtlaag, voetpaden, fietspaden, ...).</p> <p>Het aanbrengen of vervangen van de slijtlaag wordt afgeschreven over een kortere termijn.</p> <p>Onder de <u>overige infrastructuur betreffende de wegen</u> worden onder meer straatmeubilair, verkeerssignalisatie, wegbeplanting, ... opgenomen.</p> <p><u>Onderhoudswerken aan wegen</u> die niet worden opgenomen in de exploitatie, worden over een kortere termijn afgeschreven. Deze termijn hangt af van de aard van het onderhoudswerk en de impact op de gebruikswaarde van de weg.</p>	<p>33 jr</p> <p>5 jr</p> <p>10 jr</p> <p>5-15 jr</p>

<p>Waterlopen en waterbekkens</p> <p><u>Onderhoudswerken aan waterlopen en waterbekkens</u> die niet worden opgenomen in de exploitatie, worden over een kortere termijn afgeschreven. Deze termijn hangt af van de aard van het onderhoudswerk en de impact op de gebruikswaarde.</p>	<p>33 jr</p> <p>5-15 jr</p>
<p>Overige onroerende infrastructuur</p> <p>Onder overige onroerende infrastructuur worden onder meer het rioleringsnet, de openbare verlichting, nutsleidingen en kunst(bouw)werken opgenomen.</p> <p><u>Onderhoudswerken aan overige onroerende infrastructuur</u> die niet worden opgenomen in de exploitatie, worden over een kortere termijn afgeschreven. Deze termijn hangt af van de aard van het onderhoudswerk en de impact op de gebruikswaarde van de infrastructuur.</p>	<p>33 jr</p> <p>5-15 jr</p>
<p>Installaties, machines en uitrusting</p> <p>Onder de installaties, machines en uitrusting wordt onder meer opgenomen werkmateriaal (boormachines, grasmachines, hakselaars, brandweerschermen- en kledij, reanimatietoestellen, keukengerei, diepvriezers, koelkasten, uitrusting van RVT's ,...</p>	<p>5-10 jr</p>
<p>Meubilair</p> <p>Onder meubilair wordt onder meer opgenomen kasten, stoelen, banken, bureaus,... in de mate dat ze niet onroerend door bestemming zijn</p>	<p>10 jr</p>
<p>Kantooruitrusting</p> <p>Onder kantooruitrusting wordt onder meer opgenomen faxtoestellen, kopieermachines, papiervernietigers, tv's, dvd-spelers, ...</p>	<p>5 jr</p>

Gezien de snelle veroudering en technologische evolutie in het <u>informaticamaterieel</u> wordt deze rubriek over een kortere termijn afgeschreven. ... Informaticamateriaal bevat onder meer computers, computerschermen, beamers, laptops, ...	3 jr
Rollend materiaal Rollend materiaal bevat onder meer fietsen, vrachtwagens, brandweerwagens, tractoren en andere voertuigen en hun toebehoren.	5-10 jr
Kunstwerken (geen erfgoed)	-
Erfgoed	-

IMMATERIËLE VASTE ACTIVA	AFSCHRIJVINGS- TERMIJN
Kosten van onderzoek en ontwikkeling	5 jr
Concessies, octrooien, licenties, knowhow, merken en soortgelijke rechten	5 jr
Goodwill	5 jr
Plannen en studies	5 jr

GEMEENTE ZANDHOVEN**DETAIL NIET IN BALANS OPGENOMEN RECHTEN EN PLICHTEN - 31/12/2018**

RUBRIEK 0	AR-OMSCHRIJVING	OMSCHRIJVING	DERDE	BEDRAG
012	Debiteuren wegens persoonlijkke zekerheden	P.C. De Lindepet Vzw	Belfius	2.877.456,34
012	Debiteuren wegens persoonlijkke zekerheden	Igean Milieu en veiligheid	Belfius	91.720,60
0901	Bestemde gelden voor exploitatie-uitgaven	Pensioenfonds	Belfius	434.526,13
012	Debiteuren wegens persoonlijkke zekerheden	Hockeyclub Blackbirds Zandhoven	Belfius	2.031.209,61
				320.000,00

GEMEENTE ZANDHOVEN

OVERZICHT VAN DE DEELNEMINGEN - 31/12/2018

RUBRIEK 28	INSTELLING	AANTAL	NOMINALE WAARDE	INGESCHREVEN	NOG TE VOLSTORTEN	HER- WAARDERING	WAARDE- VERMINDERING	NETTO BOEKWAARDE
281	IGEAN MILIEU EN VEILIGHEID	1.428	12,50	5.734.810,34	15.366,67	0,00	187.807,50	5.531.636,17
281	IKA KENGETAL 1	22	25,00	17.850,00	0,00			17.850,00
281	IKA KENGETAL 3	1	25,00	550,00	366,67			183,33
281	IKA KENGETAL 4 A	44	2.973,63	25,00	0,00			25,00
281	IKA KENGETAL 4B	8	19.878,00	130.839,72	0,00			130.839,72
281	IKA KENGETAL 4C	2	38.940,00	159.024,00	0,00			159.024,00
281	IKA KENGETAL 5A	489	250,00	77.880,00	0,00			77.880,00
281	IKA KENGETAL 5B	51	455,12	122.250,00	0,00			122.250,00
281	IKA KENGETAL 5D	180	324,58	23.211,12	0,00			23.211,12
281	IKA KENGETAL 5E	260	444,83	58.424,40	0,00			58.424,40
281	IKA KENGETAL 6	386	32,53	1.15.655,80	0,00			115.655,80
281	IKA KENGETAL 6B	1.594	50,00	12.556,58	0,00			12.556,58
281	IKA KENGETAL 8	102	25,00	79.700,00	0,00			79.700,00
281	IKA KENGETAL 9A	2	500,00	2.550,00	0,00			2.550,00
281	IKA KENGETAL 9B	4	500,00	1.000,00	0,00			1.000,00
281	IKA KENGETAL 9C	15	500,00	2.000,00	0,00			2.000,00
281	IKA KENGETAL 5 C	183	413,29	7.500,00	0,00			7.500,00
281	ZONNIGE KEMPEN	800	25,00	75.632,07	0,00			75.632,07
281	DE LIJN	98	24,79	20.000,00	15.000,00			5.000,00
281	SOKREMA	8.347	23,00	2.429,35	0,00			2.429,35
281	CIPAL	22	125,00	191.981,00	0,00		187.807,50	4.173,50
281	PONTES	15	2.480,00	2.750,00	0,00			2.750,00
281	PIDPA A-aandelen	266	2,50	37.200,00	0,00			37.200,00
281	PIDPA B-aandelen	1.046	2,50	665,00	0,00			665,00
281	IGEAN Dienstverlening	1.428	12,50	2.615,00	0,00			2.615,00
281	Iveka Elektriciteit A aandelen	202.565	14,90	17.850,00	0,00			17.850,00
281	Iveka Gas A aandelen	107.116	14,48	3.017.713,98	0,00			3.017.713,98
281	IKA KENGETAL 10	8	500,00	1.550.932,32	0,00			1.550.932,32
281	IVEKA Warmte Aw	1	25,00	4.000,00	0,00			4.000,00
				25,00	0,00			25,00

GEMEENTE ZANDHOVEN

VORDERINGEN OP LANGE TERMIJN

TOEGESTANE LENINGEN EN ANDERE RUILTRANSACTIES

2903	Vorderingen wegens toegestane leningen	BV	Som bedrag van de leningen	Som omgezette bedragen	Som resterende schuld 2018	Voorziene aflossingen 2018 *	Werkelijke aflossingen 2018 *	Verschil werkelijk - voorzien	Som terug te betalen in 2019
	Leningen ten laste van derden		7.626.166,05	0,00	6.815.315,14	111.639,43	124.910,54	13.271,11	123.481,01
	Andere toegestane leningen								
	ACHTERGESTELDE LENING HIDRORIO		7.626.166,05	7.626.166,05	6.815.315,14	111.639,43	124.910,54	13.271,11	123.481,01
	AGB Zandhoven investeringen tem 2015		6.373.788,41	6.373.788,41	5.703.702,82	68.535,36	68.535,36	0,00	68.535,36
	AGB Zandhoven investeringen 2016		641.828,58	641.828,58	555.619,15	28.636,49	28.636,49	0,00	27.206,96
	AGB Zandhoven investeringen 2017		408.493,97	408.493,97	371.125,10	12.456,29	12.456,29	0,00	12.456,29
	AGB Zandhoven investeringen 2018		11.123,12	11.123,12	7.207,21	2.011,29	2.011,29	0,00	2.011,29
			190.931,97	190.931,97	177.660,86	0,00	13.271,11	13.271,11	13.271,11

2904	Vorderingen wegens tussenkomst in gewaarborgde leningen		0,00	0,00	0,00	0,00	0,00	0,00	0,00

2905	Andere niet-operationele vorderingen uit ruiltransacties		0,00	0,00	0,00	0,00	0,00	0,00	0,00

GEMEENTE ZANDHOVEN

SCHULDEN OP LANGE TERMIJN

FINANCIËLE SCHULDEN

171	Obligatieleningen	Som bedrag van de leningen	Som omgezeette bedragen	Som resterende schuld 2018	Voorziene aflossingen 2018 *	Werkelijke aflossingen 2018 *	Verschil werkelijk - voorzien	Som terug te betalen in 2019
		0,00	0,00	0,00	0,00	0,00	0,00	0,00
172	Leasingschulden en soortgelijke schulden	0,00	0,00	0,00	0,00	0,00	0,00	0,00
1733	Schulden aan kredietinstellingen aangegaan door het bestuur	18.614.684,92	18.614.684,92	9.059.042,96	1.130.172,43	1.130.155,53	-16,90	1.113.140,21
	Leningen ten laste van het bestuur	18.614.684,92	18.614.684,92	9.059.042,96	1.130.172,43	1.130.155,53	-16,90	1.113.140,21
	BELFIUS	18.069.128,58	18.069.128,58	9.059.042,96	1.084.916,83	1.084.899,93	-16,90	1.113.140,21
	BELFIUS (volledig terugbetaald in 2018)	545.556,34	545.556,34	0,00	45.255,60	45.255,60	0,00	0,00
	Leningen ten laste van hogere overheden	0,00	0,00	0,00	0,00	0,00	0,00	0,00

GEMEENTE ZANDHOVEN

SCHULDEN OP LANGE TERMIJN

Sanerings- en consolidatieleningen	0,00	0,00	0,00	0,00	0,00	0,00	0,00	0,00	0,00	0,00	0,00
Leningen ten laste van derden	0,00	0,00	0,00	0,00	0,00	0,00	0,00	0,00	0,00	0,00	0,00
1734 Schulden aan kredietinstellingen wegens borgstelling											
	0,00	0,00	0,00	0,00	0,00	0,00	0,00	0,00	0,00	0,00	0,00
174 Overige leningen											
De Lijn	2.429,35	2.429,35	2.429,35	43,27	3,63	3,63	0,00	3,63	0,00	3,79	3,79
	2.429,35	2.429,35	2.429,35	43,27	3,63	3,63	0,00	3,63	0,00	3,79	3,79

GEMEENTE ZANDHOVEN

SCHULDEN OP LANGE TERMIJN

ANDERE SCHULDEN OP LT

175/9	Diverse schulden op lange termijn uit ruiltransacties				Som resterende schuld 31/12/2018
					0,00

18	Schulden op lange termijn uit niet-ruiltransacties				0,00

GEMEENTE ZANDHOVEN

PATRIJMONIUM EN DIVERSE

BUITENGEBRUIKSTELLINGEN EN SALDERINGEN (PASSIVA)

OMSCHRIJVING	AR 1...	AANSCHAFWAARDE	VERREKENING	BOEKWAARDE
Omschrijving buitengebruikgesteld passief		0,00	0,00	0,00